



Werken aan Rekenen

REKENEN

Hoeveelheid en getallen 1 t/m 6

ZICHTMATERIAAL

Naam:

Klas:



auteurs Sven Andersson, Amanda Beljaards

opmaak kopwit.nl

illustraties kopwit.nl

titel Werken aan Rekenen, Hoeveelheid en getallen 1 t/m 6

copyright© 2019 / Progressnl / www.progressnl.com / info@progressnl.com



Progressnl streeft ernaar gestreefd de auteursrechten te regelen volgens de wettelijke bepalingen. Bent u desondanks van mening dat we u hebben benadeeld, dan kunt u contact met ons opnemen. Alle rechten voorbehouden. Niets uit deze opgave mag worden verveelvoudigd, opgeslagen in een geautomatiseerd gegevensbestand, of openbaar gemaakt in enige vorm of op enige wijze, hetzij elektronisch, mechanisch, door fotokopieën, opname of op enige andere wijze, zonder voorafgaande schriftelijke toestemming van Progressnl.



LVS leerling.....	5
Hi Getal 1.....	6
1. Groepjes maken.....	6
2. Koppeling hoeveelheid aan hoeveelheid.....	7
3. Koppeling hoeveelheid aan een getal.....	8
4. Hoeveelheid kleuren.....	9
5. Herkennen van een getal.....	10
6. Schrijven van een getal.....	11
Hi Getal 2.....	12
1. Groepjes maken.....	12
2. Koppeling hoeveelheid aan hoeveelheid.....	13
3. Koppeling hoeveelheid aan een getal.....	14
4. Hoeveelheid kleuren.....	15
5. Herkennen van een getal.....	16
6. Schrijven van een getal.....	17

ZICHTMATERIAAL



Inhoudsopgave (vervolg)

H3	Getal 3	18
	1. Groepjes maken.....	18
	2. Koppeling hoeveelheid aan hoeveelheid.....	19
	3. Koppeling hoeveelheid aan een getal.....	20
	4. Hoeveelheid kleuren.....	21
	5. Herkennen van een getal.....	22
	6. Schrijven van een getal.....	23
H4	Getal 4	24
	1. Groepjes maken.....	24
	2. Koppeling hoeveelheid aan hoeveelheid.....	25
	3. Koppeling hoeveelheid aan een getal.....	26
	4. Hoeveelheid kleuren.....	27
	5. Herkennen van een getal.....	28
	6. Schrijven van een getal.....	29

ZICHTMATERIAAL



Inhoudsopgave (vervolg)

H5	Getal 5.....	30
1.	Groepjes maken.....	30
2.	Koppeling hoeveelheid aan hoeveelheid.....	31
3.	Koppeling hoeveelheid aan een getal.....	32
4.	Hoeveelheid kleuren.....	33
5.	Herkennen van een getal.....	34
6.	Schrijven van een getal.....	35
H6	Getal 6.....	36
1.	Groepjes maken.....	36
2.	Koppeling hoeveelheid aan hoeveelheid.....	37
3.	Koppeling hoeveelheid aan een getal.....	38
4.	Hoeveelheid kleuren.....	39
5.	Herkennen van een getal.....	40
6.	Schrijven van een getal.....	41

ZICHTMATERIAAL



LVS leerling

Hoeveelheden en getallen 1 t/m 6

Gewenst

Mee bezig

Beheerst

lp

Niet gelukt

H1 Getal 1

H2 Getal 2

H3 Getal 3

H4 Getal 4

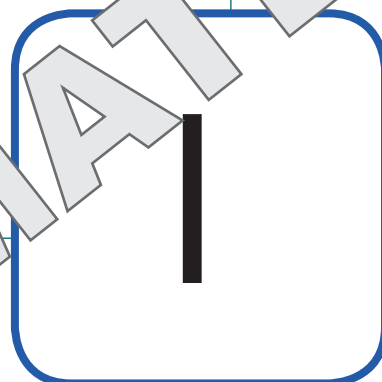



H5 Getal 5

H6 Getal 6

ZICHTMATERIAAL






1. Groepjes maken

Zet een cirkel om 1.



2. Koppeling hoeveelheid aan hoeveelheid




Welke zijn evenveel?



ZICHTMATERIAAL

3. Koppeling hoeveelheid aan een getal

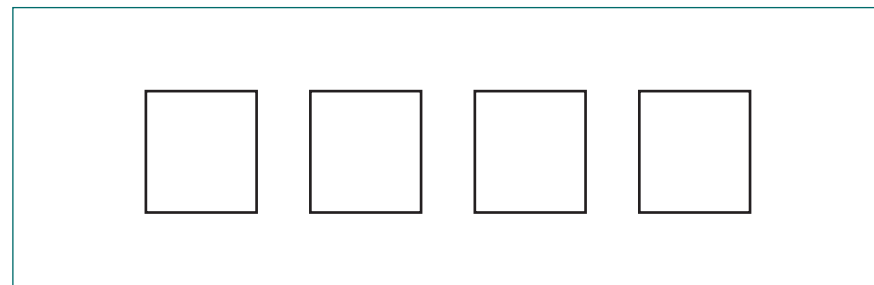

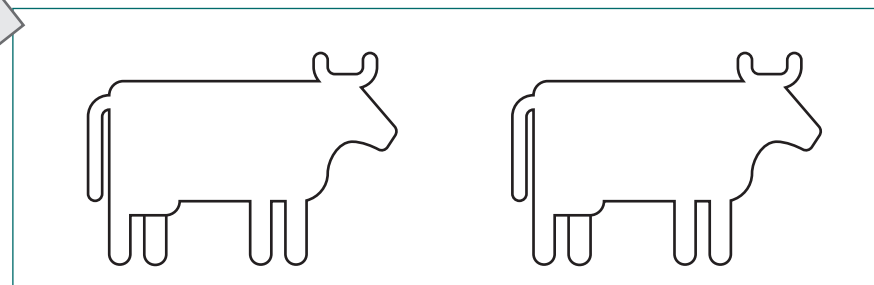


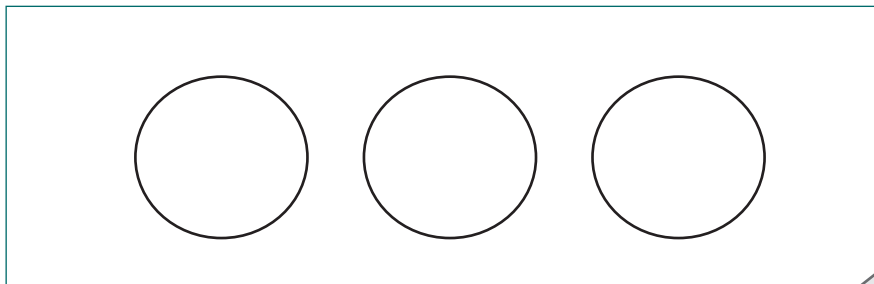
Welke zijn evenveel?



ZICHTMATERIAAL

4. Hoeveelheid kleuren

Kleur steeds 1.



ZICHTMATERIAAL



H1

Getal 1

5. Herkennen van een getal

Zet een cirkel om het getal 1.

1

2

4

4

1

1

2

1

2

1

ZICHTMATERIAAL



H1

Getal 1

6. Schrijven van een getal

Overtrekken en zelf schrijven.

ZICHTMATERIAAL

Beheerst




Hulp

Niet gelukt

Paraaf

1. Groepjes maken






Zet een cirkel om 2.



ZICHTMATERIAAL

2. Koppeling hoeveelheid aan hoeveelheid






Welke zijn evenveel?



ZICHTMATERIAAL

3. Koppeling hoeveelheid aan een getal

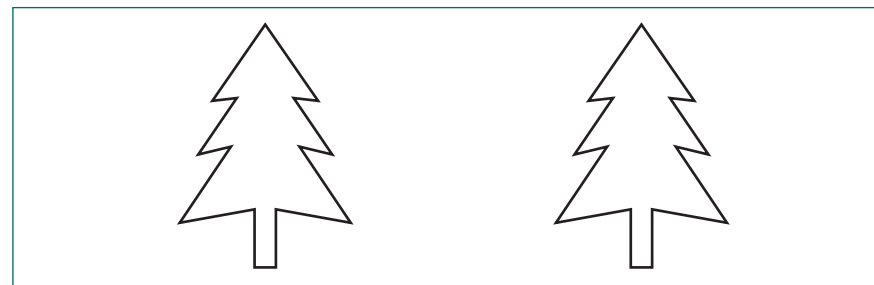
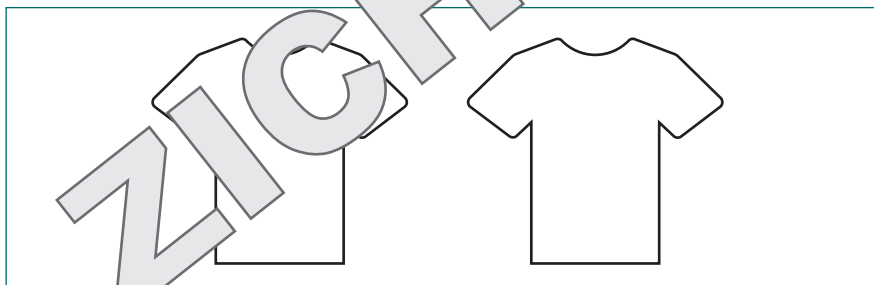
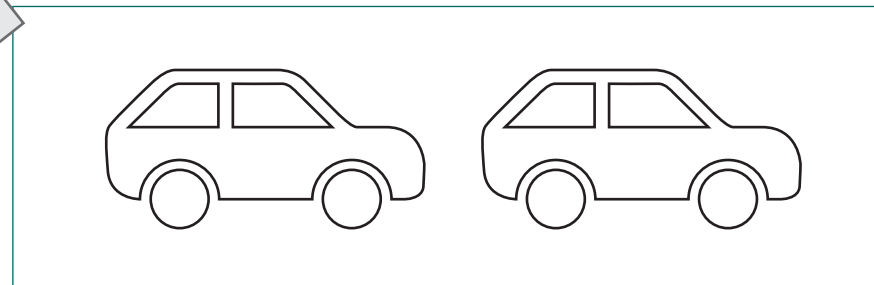
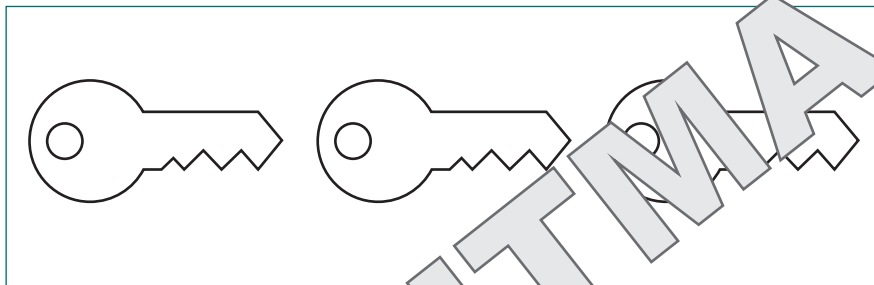


Welke zijn evenveel?



ZICHTMATERIAAL

4. Hoeveelheid kleuren

Kleur steeds 2.



ZICHTMATERIAAL



H2

Getal 2

5. Herkennen van een getal

Zet een cirkel om het getal 2.

2

4

3

1

4

2

2

2

2

2

ZICHTMATERIAAL


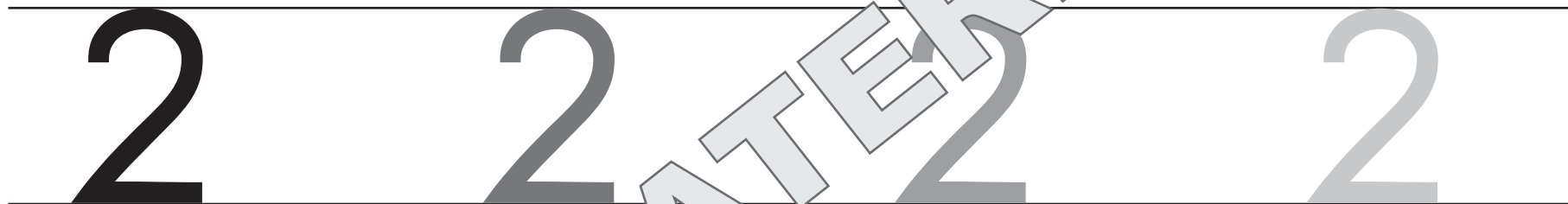


H2

Getal 2

6. Schrijven van een getal

Overtrekken en zelf schrijven.



Beheerst



Hulp

Niet gelukt

Paraaf

1. Groepjes maken







Zet een cirkel om 3.



ZICHTMATERIAAL

2. Koppeling hoeveelheid aan hoeveelheid



Welke zijn evenveel?



WIKIHTMATERIAAL

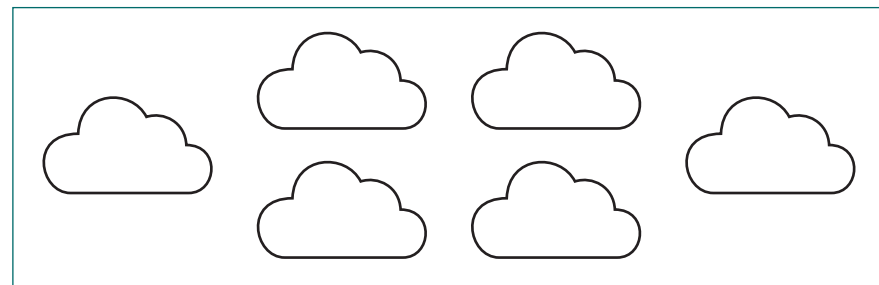


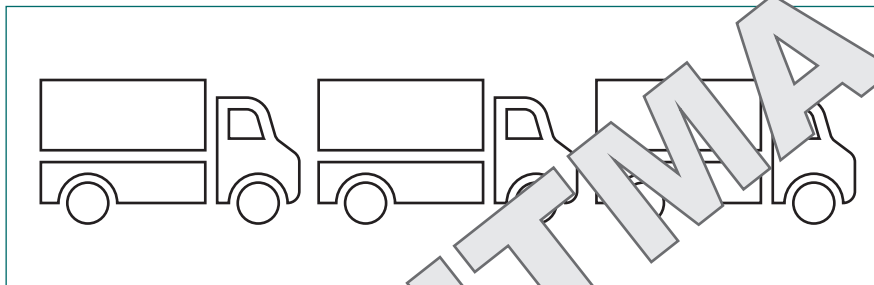
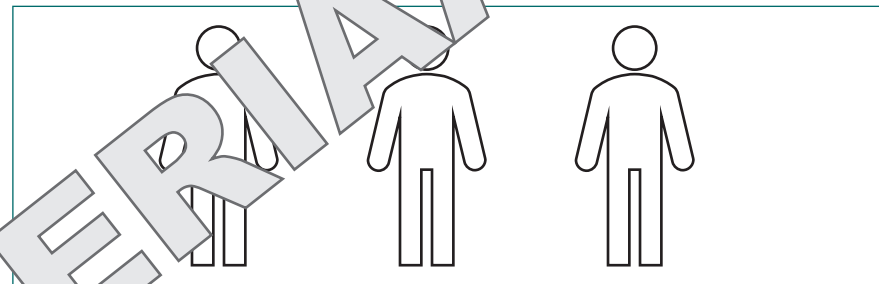

3. Koppeling hoeveelheid aan een getal

Welke zijn evenveel?



4. Hoeveelheid kleuren

Kleur steeds 3.





H3

Getal 3

5. Herkennen van een getal

Zet een cirkel om het getal 3.

2

3

3

3

3

3

2

1

2

4

ZICHTMATERIAAL



H3

Getal 3

6. Schrijven van een getal

Overtrekken en zelf schrijven.

3 3 3 3

3 3 3

ZICHTMATERIAAL

Beheerst



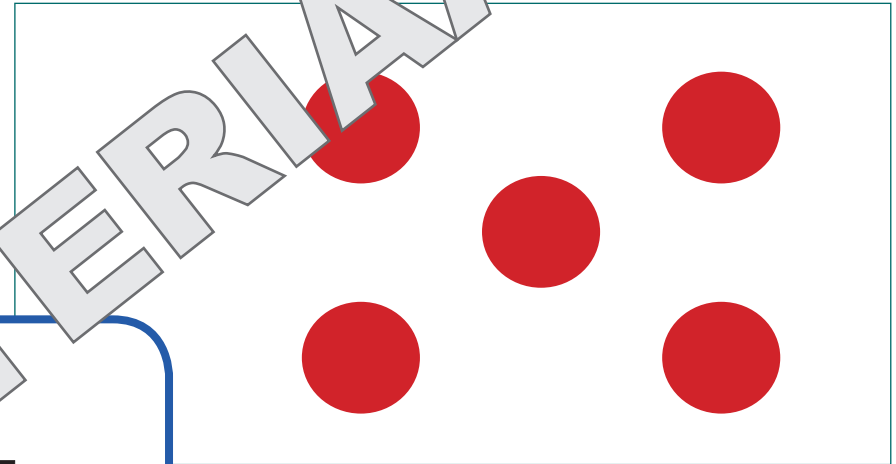
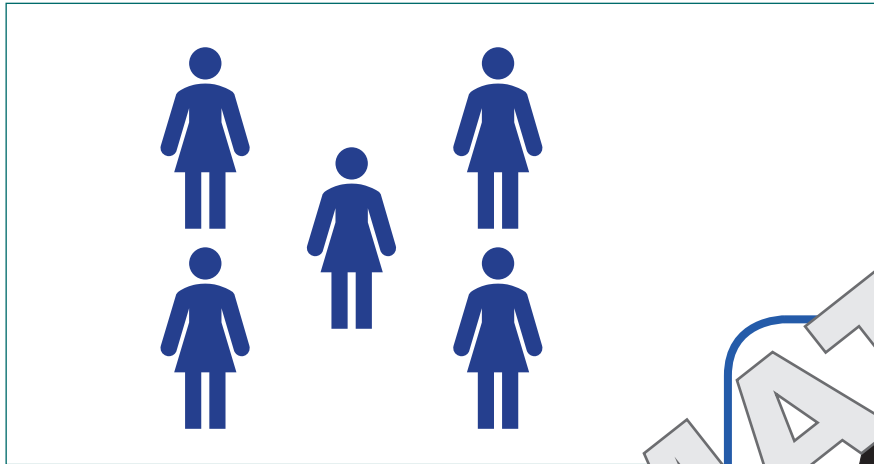
Hulp

Niet gelukt

Paraaf

1. Groepjes maken

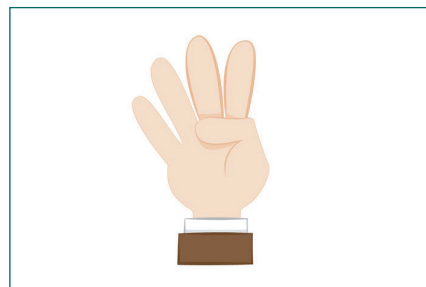




Zet een cirkel om 4.



ZICHTMATERIAAL

2. Koppeling hoeveelheid aan hoeveelheid




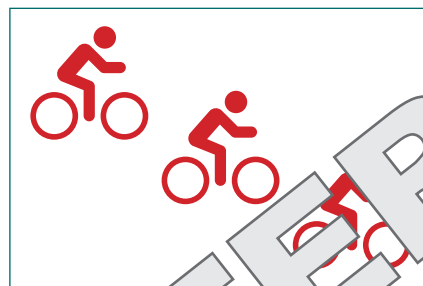

Welke zijn evenveel?



ZICHTMATERIAAL

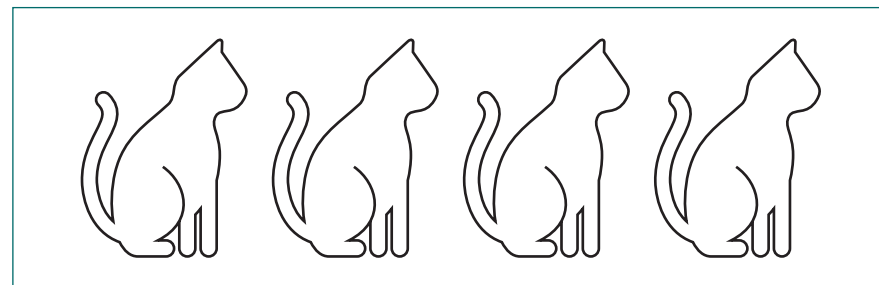

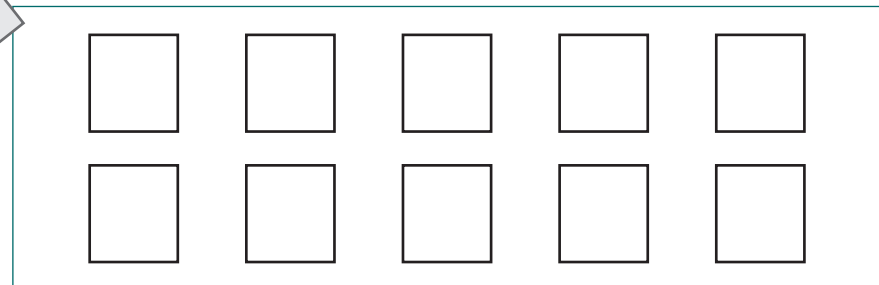
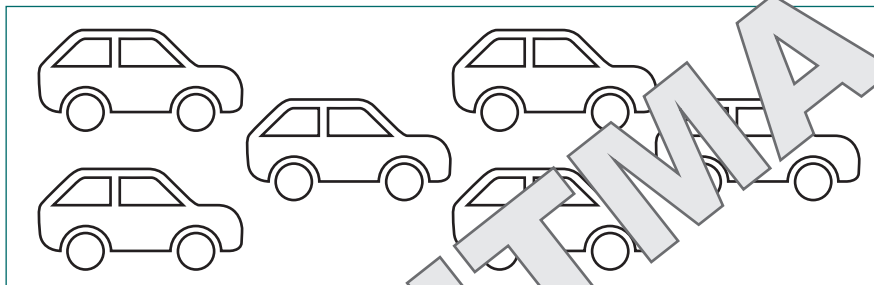
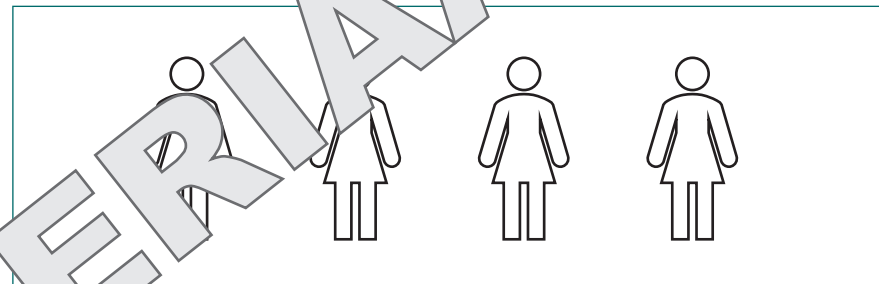

3. Koppeling hoeveelheid aan een getal

Welke zijn evenveel?



4. Hoeveelheid kleuren

Kleur steeds 4.





H4

Getal 4

5. Herkennen van een getal

Zet een cirkel om het getal 4.

4

4

4

3

1

4

4

1

2

4

ZICHTMATERIAAL

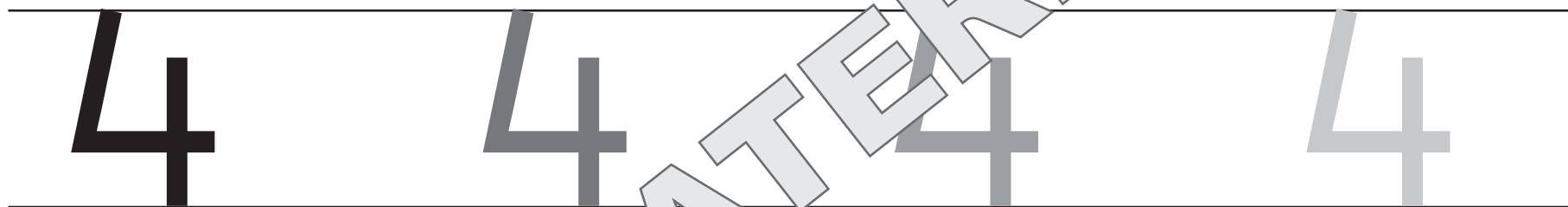


H4

Getal 4

6. Schrijven van een getal

Overtrekken en zelf schrijven.



Beheerst





Hulp

Niet gelukt

Paraaf

1. Groepjes maken


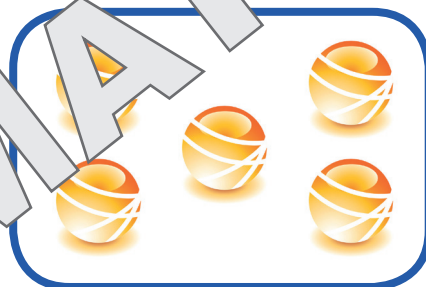
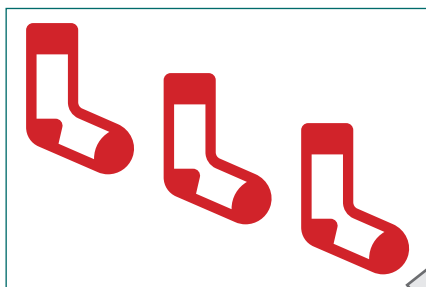



Zet een cirkel om 5.



ZICHTMATERIAAL

2. Koppeling hoeveelheid aan hoeveelheid






Welke zijn evenveel?



ZICHTMATERIAAL

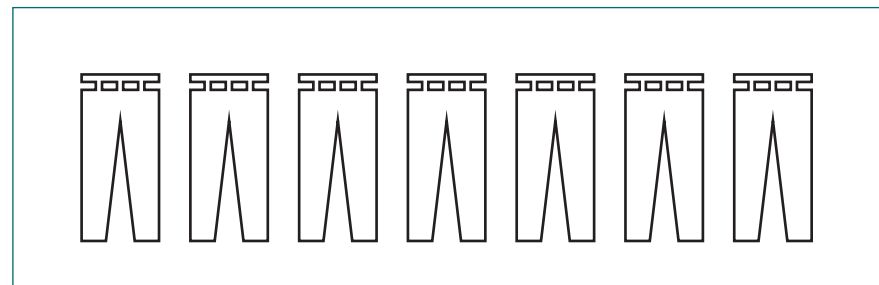
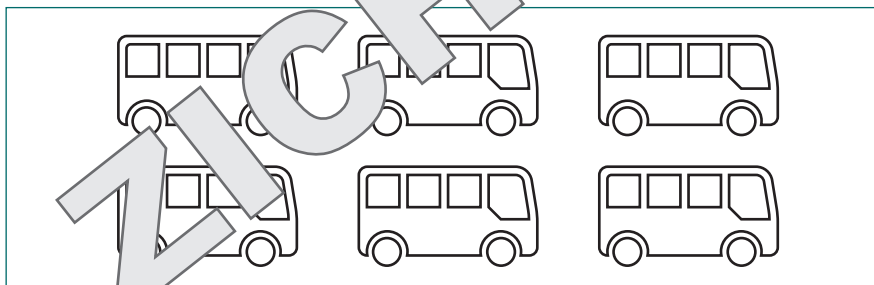




3. Koppeling hoeveelheid aan een getal

Welke zijn evenveel?



4. Hoeveelheid kleuren

Kleur steeds 5.





H5

Getal 5

5. Herkennen van een getal

Zet een cirkel om het getal 5.

2

5

5

3

5

4

5

5

2

5

ZICHTMATERIAAL





H5

Getal 5

6. Schrijven van een getal

Overtrekken en zelf schrijven.



Beheerst



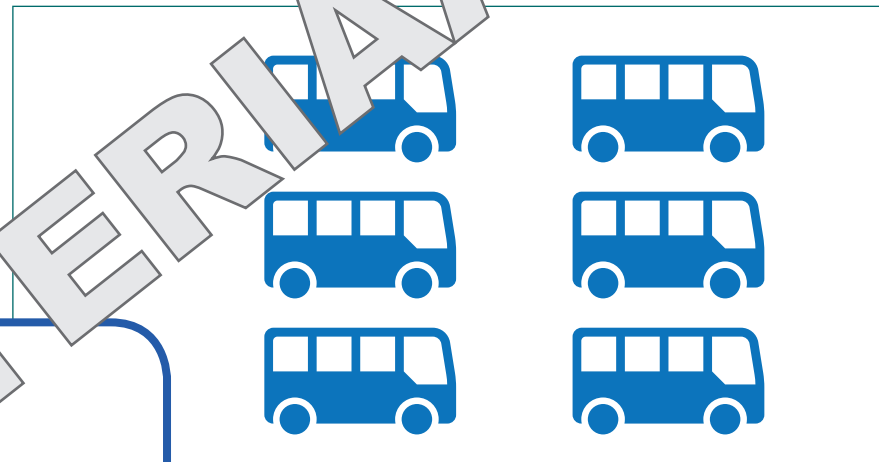

Hulp

Niet gelukt

Paraaf

1. Groepjes maken


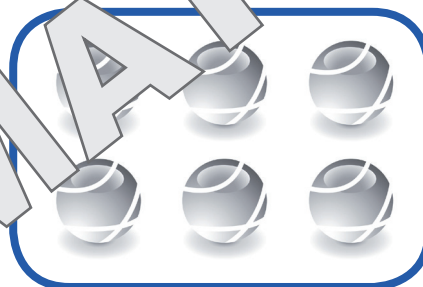


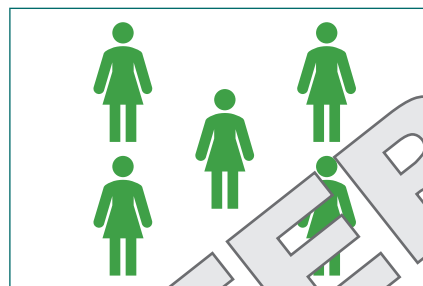

Zet een cirkel om 6.

**6**

ZICHTMATERIAAL

2. Koppeling hoeveelheid aan hoeveelheid





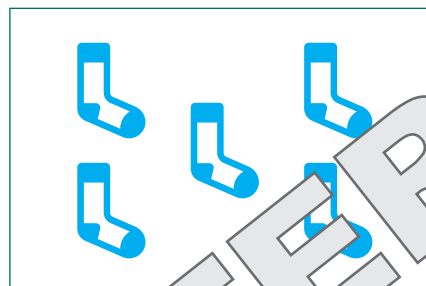
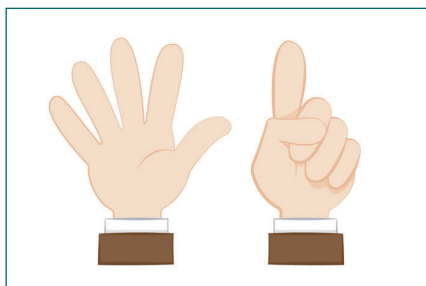
Welke zijn evenveel?



ZICHTMATERIAAL

3. Koppeling hoeveelheid aan een getal

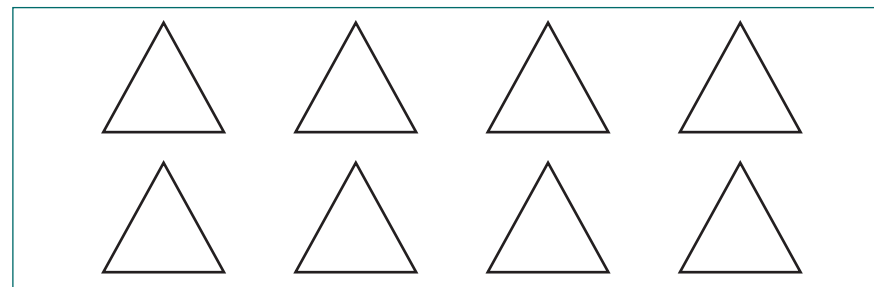




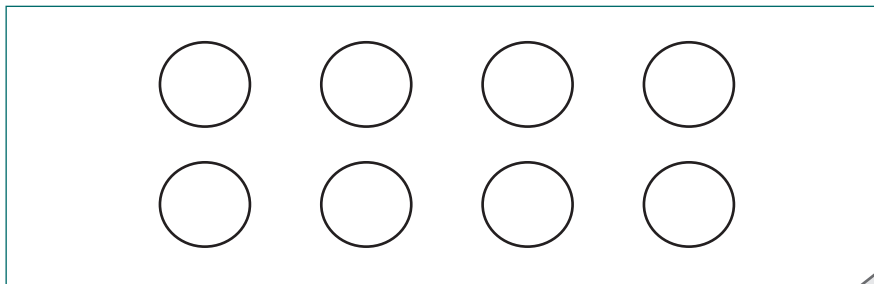
Welke zijn evenveel?



ZICHTMATERIAAL

4. Hoeveelheid kleuren

Kleur steeds 6.





H6

Getal 6

5. Herkennen van een getal

Zet een cirkel om het getal 6.

6

3

6

2

5

6

6

1

6

6

ZICHTMATERIAAL



H6

Getal 6

6. Schrijven van een getal

Overtrekken en zelf schrijven.

6 6 6

6 6 6

ZICHTMATERIAAL

Beheerst

Hulp

Niet gelukt

Paraaf