



Werken aan Engels

ENGELS

Ontbijt, lunch, diner

ZICHTMATERIAAL

Naam:

Klas:



Colofon

Auteur Rian Kasbergen
Vormgeving Cynthia van der Land
Ontwerp en opmaak Cynthia van der Land
Fotografie Rian Kasbergen/ Heidi Hoogenboom
Audio Maarten Overbeek / Marijn Hoogenboom /
Nils van de Mortel / Rian Kasbergen

Titel Werken aan Engels,
leerlingboek Eten en drinken
Ontbijt, lunch, diner

Copyright ©2018

Crea-ducatie

www.crea-ducatie.nl
rian.crea-ducatie@li.nl

ZICHTMATERIAAL

Crea-ducatie heeft ernaar gestreefd de auteursrechten te regelen volgens de wettelijke bepalingen. Bent u desondanks van mening dat we u hebben benadeeld, dan kunt u contact met ons opnemen.

Alle rechten voorbehouden. Niets uit deze opgave mag worden verveelvoudigd, opgeslagen in een geautomatiseerd gegevensbestand, of openbaar gemaakt in enige vorm of op enige wijze, hetzij elektronische, mechanisch, door fotokopieën, opname of op enige andere, zonder voorafgaande schriftelijke toestemming van Crea-ducatie.



H1: LVS

Ontbijt, lunch, dinner 1	Gewenst	Mee bezig	Beheerst	Hulp	Niet gelukt
H1: Breakfast					
H2: Lunch					
H3: Dinner					
H4: Dessert					

ZICHTMATERIAAL



Inhoudsopgave

Inhoud

Inleiding Ontbijt, lunch, diner.....	6
H1: Breakfast.....	6
Begrippen.....	7
Voorbeeldgesprek.....	9
Chatter-table.....	10
1. Schrijven: Vertel iets over je ontbijt.....	11
2. Spreken: Voer een gesprek met een klasgenoot.....	12
3. Spreken: Voer een kort gesprek met een klasgenoot.....	13
4. Schrijven: Stuur een tekst bericht.....	13
5. Lezen: Lees de tekst.....	15
6. Lezen: Lees de tekst.....	16
7. Spreken: Voer een gesprek met een klasgenoot.....	17
8. Schrijven: Vertel iets over je ontbijt.....	18
9. Luisteren: Wat eten en drinken zij tijdens het ontbijt?.....	19
10. Luisteren: Wat eten en drinken zij tijdens het ontbijt?.....	20
11. Luisteren: Hoe ziet hun ontbijt eruit?.....	21
Handy Pages: Kaartjes maken.....	22
Handy Pages: Tussentoets.....	24
H2: Lunch.....	26
Begrippen.....	26
Voorbeeldgesprek.....	28
Chatter-table.....	29
1. Spreken en schrijven: zeg in het Engels.....	30
2. Spreken: Voer een kort gesprek met een klasgenoot.....	31
3. Spreken: voer een kort gesprek met een klasgenoot.....	32
4. Schrijven: Schrijf een kaart naar een klasgenoot.....	33
5. Lezen: Geef antwoord op de vragen.....	34
6. Spreken: Voer een kort gesprek met een klasgenoot.....	35
7. Lezen: Geef antwoord op de vragen.....	36
8. Schrijven: Schrijf een e-mail aan Liz.....	37
9. Luisteren: Zet een cirkel om het juiste antwoord.....	38
10. Luisteren: Beantwoord de vragen.....	39
Handy Pages: Kaartjes maken.....	40
Handy Pages: Tussentoets.....	42
H3: Dinner.....	44
Begrippen.....	44
Voorbeeldgesprek.....	46
Chatter-table.....	47

ZICHTMATERIAAL



Inhoudsopgave

1. Schrijven: Schrijf de zinnen in het Engels.....	48
2. Schrijven: Schrijf de zinnen in het Engels.....	49
3. Spreken: Voer een kort gesprek met een klasgenoot.....	50
4. Spreken: Voer een kort gesprek met een klasgenoot.....	51
5. Lezen: Beantwoord de vragen.....	52
6. Spreken: Voer een kort gesprek met een klasgenoot.....	53
7. Lezen: Beantwoord de vragen.....	54
8. Schrijven: Schrijf een e-mail aan James.....	55
9. Luisteren: Zet een cirkel om het juiste antwoord.....	56
Handy Pages: Kaartjes maken	57
Handy Pages: tussentoets.....	58
H4: Dessert.....	62
1. Schrijven: Schrijf een brief aan je klasgenoot.....	62
2. Spreken: Voer een kort gesprek met een klasgenoot.....	63
3. Spreken: Voer een kort gesprek met een klasgenoot.....	64
4. Schrijven: Schrijf de zinnen in het Engels.....	65
5. Luisteren: Schrijf het juiste antwoord op	66
6. Lezen: Lees de tekst en beantwoord de vragen.....	67
7. Schrijven: Schrijf de zinnen in het Engels.....	69
8. Luisteren: Luister naar de e-mail.....	70
9. Spreken: Voer een gesprek met een klasgenoot.....	71

ZICHTMATERIAAL



H1: Breakfast

Wat eet jij tijdens het ontbijt?

Eet je brood, of juist ontbijtgranen?

Wat doe je dan bijvoorbeeld op je brood?

Eet je tijdens de lunch weer iets anders?

Wat eten jullie thuis tijdens het avondeten?

In dit boek leer je op al deze vragen antwoord te geven.

Ook leer je aan iemand anders vragen wij zij eten.

ZICHTMATERIAAL



H1: Breakfast



What do you have for breakfast?



I eat bread for breakfast.



I drink tea with breakfast.



milk



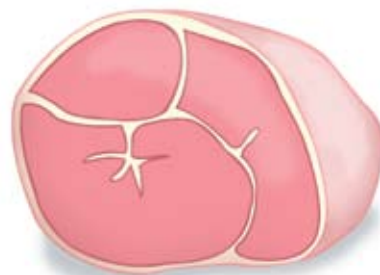
coffee



and cereal



with cheese



ham

ZICHTMATERIAAL



H1: Breakfast



peanut butter



chocolate spread

ZICHTMATERIAAL



H1: Breakfast

What do you have
for breakfast?

I eat bread with cheese
for breakfast.

What do you drink
with breakfast?

I drink tea with breakfast.

ZICHTMATERIAAL





H1: Breakfast

Chatter- table

Engels	Nederlands	Uitspraak
What do you have for breakfast?	Wat eet jij tijdens het ontbijt?	Whot doe joe hev foh bwék-fust?
I eat bread for breakfast.	Ik eet brood tijdens het ontbijt.	Aai iet bwed foh bwék-fust
I drink tea with breakfast.	Ik drink thee bij het ontbijt.	Aai dwink tie whif bwék-fust
milk	melk	milk
coffee	koffie	kaffie
and cereal	en ontbijtgranen	end si-rie-jal
with cheese	met kaas	whif tj
ham	ham	h
peanut butter	pindakaas	h
chocolate spread	chocoladepasta	tj lut peest

ZICHTMATERIAAL



H1: Breakfast

1. Schrijven: Vertel iets over je ontbijt.

Wat eet en drink jij tijdens het ontbijt?

Schrijf in het Engels.

a. Ik eet brood met ham en kaas tijdens het ontbijt.

.....

b. Ik drink melk bij het ontbijt.

.....

c. Ik eet brood met chocoladepasta tijdens het ontbijt.

.....

d. Ik drink koffie bij het ontbijt.

.....

e. Ik eet ontbijt tijdens het ontbijt.

.....

ZICHTMATERIAAL



H1: Breakfast

2. Spreken: Voer een gesprek met een klasgenoot.

A

1. Wat eet jij tijdens het ontbijt?

B

2. Ik eet brood met kaas
tijdens het ontbijt.

3. Wat drink jij bij het ontbijt?

4. Ik drink thee bij het ontbijt.

ZICHTMATERIAAL



H1: Breakfast

3. Spreken: Voer een gesprek met een klasgenoot.

A

1. Wat eet jij tijdens het ontbijt?

B

2. Ik eet ontbijtgranen tijdens het ontbijt.

3. Ik eet brood met pindakaas tijdens het ontbijt.

4. Wat drink jij bij het ontbijt?

5. Ik drink melk bij het ontbijt.

ZICHTMATERIAAL



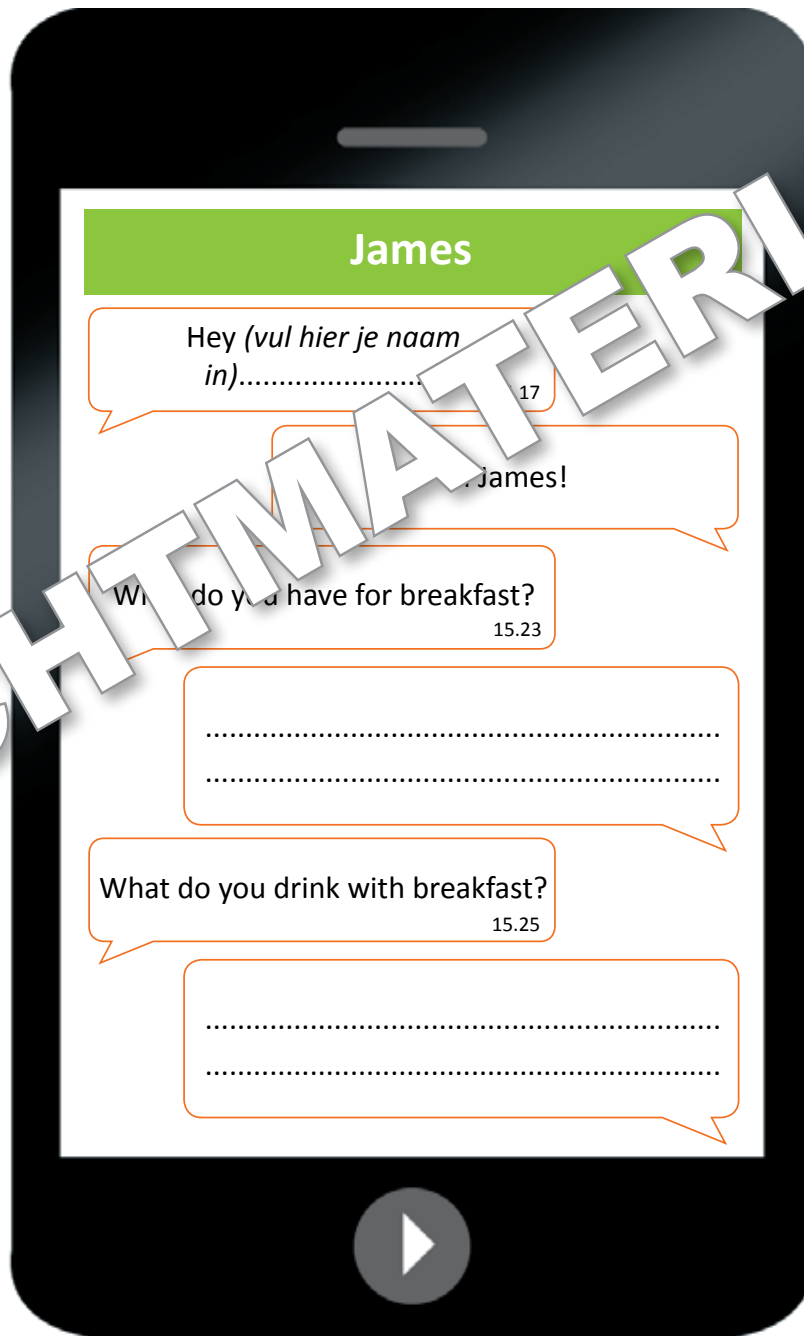
H1: Breakfast

4. Schrijven: Stuur een tekst bericht.

Schrijf een hele zin!

Reageer op James.

- a. Ik eet brood met pindakaas en chocoladepasta tijdens het ontbijt.
- b. Ik drink thee bij het ontbijt.





H1: Breakfast

5. Lezen: Lees de tekst.

Beantwoord de vragen.

Schrijf in het Nederlands.

Liz What do you have for breakfast?

Lucy I eat cereals for breakfast.

I eat bread with ham for breakfast.

I drink milk with breakfast.

What do you have for breakfast?

Liz I eat bread with chocolate spread for breakfast.

I eat bread with peanut butter for breakfast.

I drink coffee and tea with breakfast.

a. Wat eet Lucy allemaal tijdens het ontbijt?

.....

b. Wat eet Liz allemaal tijdens het ontbijt?

.....

c. Wat drinkt Liz allemaal tijdens het ontbijt?

.....

ZICHTMATERIAAL



H1: Breakfast

6. Lezen: Lees de tekst.

Beantwoord de vragen.

Schrijf in het Nederlands.

James What do you have for breakfast?

Duke I eat bread with cheese for breakfast.

I eat bread with chocolate spread for breakfast.

I drink tea with breakfast.

What do you have for breakfast?

James I eat bread with ham and cheese for breakfast.

I eat cereals for breakfast.

I drink coffee with breakfast.

a. Wat eet Duke allemaal tijdens het ontbijt?

.....

b. Wat drinkt Duke allemaal tijdens het ontbijt?

.....

c. Wat eet James allemaal tijdens het ontbijt?

.....

ZICHTMATERIAAL



H1: Breakfast

7. Spreken: Voer een gesprek met een klasgenoot.

A

1. Wat eet jij tijdens het ontbijt?

B

2. Ik eet brood met chocoladepasta tijdens het ontbijt.

3. Wat eet jij tijdens het ontbijt?

4. Ik eet brood met ham en kaas tijdens het ontbijt.

5. Wat drink jij bij het ontbijt?

6. Ik drink koffie bij het ontbijt.

7. Wat drink jij bij het ontbijt?

8. Ik drink thee bij het ontbijt.

ZICHTMATERIAAL



H1: Breakfast

8. Schrijven: Vertel iets over je ontbijt.

Wat eet en drink jij tijdens het ontbijt?

Schrijf in het Engels.

a. Ik eet brood met pindakaas tijdens het ontbijt.

.....

b. Ik drink thee bij het ontbijt.

.....

c. Ik eet brood met kaas tijdens het ontbijt.

.....

d. Ik drink melk bij het ontbijt.

.....

e. Ik eet brood tijdens het ontbijt.

.....

ZICHTMATERIAAL



H1: Breakfast

9. Luisteren: Wat eten en drinken zij tijdens het ontbijt?

Zet een cirkel om het juiste antwoord.

Gesprek 1

- a. Wat eet Lucy tijdens het ontbijt? ontbijtgranen / brood met kaas
- b. Wat drinkt Lucy tijdens het ontbijt? koffie / thee

Gesprek 2

- c. Wat eet James tijdens het ontbijt? brood met chocoladepasta / ontbijtgranen
- d. Wat drinkt James tijdens het ontbijt? thee / melk

Gesprek 3

- e. Wat eet Lucy tijdens het ontbijt? brood met ham / brood met pindakaas
- f. Wat drinkt Lucy tijdens het ontbijt? koffie / melk

ZICHTMATERIAAL



H1: Breakfast

10. Luisteren: Wat eten en drinken zij tijdens het ontbijt?

Zet een cirkel om het juiste antwoord.

Gesprek 1

- a. Wat eet Duke tijdens het ontbijt? ontbijtgranen / brood met chocoladepasta.
b. Wat drinkt Duke tijdens het ontbijt? melk / koffie

Gesprek 2

- c. Wat eet Liz tijdens het ontbijt? ontbijtgranen met melk / brood met ha
d. Wat drinkt Liz tijdens het ontbijt? koffie / thee

Gesprek 3

- e. Wat eet Duke tijdens het ontbijt? brood met chinees kaas / brood met kaas
f. Wat drinkt Duke tijdens het ontbijt? melk / thee

ZICHTMATERIAAL



H1: Breakfast

11. Luisteren: Hoe ziet hun ontbijt eruit?

Schrijf het juiste antwoord op.

a. Wat eet James tijdens het ontbijt?

.....

b. Wat drinkt Liz tijdens het ontbijt?

.....

c. Wat drinkt Duke tijdens het ontbijt?

.....

d. Wat eet Lucy tijdens het ontbijt?

.....

ZICHTMATERIAAL



H1: Breakfast

Handy Pages

Kaartjes maken

Om woordjes goed te kunnen oefenen, kun je kaartjes maken.
In dit boek zitten bladzijden om je te helpen.

Op de volgende bladzijde zie je alle woorden en zinnen uit het hoofdstuk.
Bij ieder woord of iedere zin staat een plaatje.
Hier kun je kaartjes van maken.

Knip de bladzijde op de stippellijn uit.
Knip alle plaatjes los van elkaar.

Schrijf op de achterkant van je kaartjes het Engelse woord.
Bewaar je kaartjes in een envelop voorin je boek.

Als je nu je woordjes wilt oefenen gebruik je je kaartjes.
Je kijkt naar het plaatje op de voorkant.
Bedenk wat het Engelse woord is bij dit plaatje.
Draai het kaartje om.
Kijk of je het goed had.

Had je het goed?
Leg het kaartje terug op de voorkant van je neer.

Had je het niet (helemaal) goed?
Leg het kaartje dan rechts van je neer.

Als je alle kaartjes gehad?
Oefen de kaartjes die je niet (helemaal) goed had nog een keer.

ZICHTMATERIAAL



H1: Breakfast



Wat eet jij tijdens het ontbijt?



Ik eet brood tijdens het ontbijt.



Ik drink thee bij het ontbijt.



melk



koffie



en ontbijtgranen



met kaas



ham



pindakaas



chocoladepasta

ZICHTMATERIAAL



H1: Breakfast

Handy Pages: Tussentoets

A. Zeg in het Engels:

- 1) Wat eet jij tijdens het ontbijt?
- 2) Ik eet brood en ontbijtgranen tijdens het ontbijt.
- 3) Ik drink melk bij het ontbijt.
- 4) Ik eet brood met ham en kaas tijdens het ontbijt.

B. Schrijf in het Engels:

- 1) Ik eet brood met chocoladepasta tijdens het ontbijt.
.....

- 2) I drink thee bij het ontbijt.
.....

- 3) Wat eet jij tijdens het ontbijt?
.....

- 4) Ik eet brood met pindakaas tijdens het ontbijt.
.....

ZICHTMATERIAAL



H1: Breakfast

C. Lees de tekst. Vul de missende woorden in.

Lucy I eat cereal with milk for breakfast.
I eat bread with chocolate spread for breakfast.
I drink coffee with breakfast.

- 1) Tijdens het ontbijt eet Lucy
- 2) Tijdens het ontbijt eet Lucy brood met
- 3) Bij het ontbijt drinkt Lucy

D. Luister naar de tekst en vul het juiste antwoord in:

- 1) Tijdens het ontbijt eet Lucy brood met
- 2) Tijdens het ontbijt eet Lucy brood
- 3) Bij het ontbijt drinkt Lucy

ZICHTMATERIAAL



H2: Lunch



What do you eat during lunch?



During lunch I eat...



bread rolls




juice



water



cookies



gingerbread



toast

ZICHTMATERIAAL



H2: Lunch



chocolate sprinkles



jam

ZICHTMATERIAAL



H2: Lunch

What do you eat during lunch?

During lunch I eat bread rolls.

During lunch I eat cookies.

What do you drink during lunch?

During lunch I drink juice.



ZICHTMATERIAAL



H2: Lunch

Chatter- table

Engels	Nederlands	Uitspraak
What do you eat during lunch?	Wat eet jij tijdens de lunch?	Whot doe joe iet dju-wring lansj?
During lunch I eat....	Tijdens de lunch eet ik....	Dju-wring lansj aai iet....
bread rolls	bolletjes	bwed-wrolz
juice	sap	djoes
water	water	who-tur
cookies	koekjes	koekiez
gingerbread	ontbijtkoek	dzjin-dzjur b
toast	geroosterd brood	toost
chocolate sprinkles	hagelslag	hagel t s, in, ols
jam	jam	en

ZICHTMATERIAAL



H2: Lunch

1. Spreken en schrijven: Zeg in het Engels.

Schrijf de zinnen daarna op.

a. Wat eet jij tijdens de lunch?

.....

b. Tijdens de lunch eet ik ontbijtkoek.

.....

c. Tijdens de lunch eet ik bolletjes met hagelslag.

.....

d. Tijdens de lunch eet ik geroosterd brood met jam.

.....

e. Tijdens de lunch drink ik water.

.....

ZICHTMATERIAAL



H2: Lunch

2. Spreken: Voer een kort gesprek met een klasgenoot.

A

1. Wat eet jij tijdens de lunch?

B

2. Tijdens de lunch eet ik bolletjes.

3. Tijdens de lunch eet ik koekjes.

4. Wat drink jij tijdens de lunch?

5. Tijdens de lunch drink ik sap.

ZICHTMATERIAAL



H2: Lunch

3. Spreken: Voer een kort gesprek met een klasgenoot.

A

1. Wat eet jij tijdens de lunch?

4. Tijdens de lunch eet ik bolletjes met jam.

5. Wat drink jij tijdens de lunch?

8. Tijdens de lunch drink ik sap.

B

2. Tijdens de lunch eet ik geroosterd brood met hagelslag.

3. Wat eet jij tijdens de lunch?

6. Tijdens de lunch drink ik water.

7. Wat drink jij tijdens de lunch?

ZICHTMATERIAAL



H2: Lunch

4. Schrijven: Schrijf een kaart naar een klasgenoot.

- a. Hello (naam van je klasgenoot)
- b. Wat eet jij tijdens de lunch?
- c. Tijdens de lunch eet ik ontbijtkoek.
- d. Tijdens de lunch eet ik koekjes.
- e. Tijdens de lunch drink ik water.
- e. Bye, (je eigen naam)

<p>Hello</p> <p>.....</p> <p>.....</p> <p>.....</p> <p>.....</p> <p>.....</p> <p>.....</p> <p>.....</p> <p>.....</p> <p>.....</p> <p>.....</p> <p>.....</p> <p>.....</p> <p>.....</p> <p>.....</p> <p>.....</p>	<div style="border: 1px solid black; width: 100px; height: 80px; margin: 0 auto;"></div> <p>.....</p> <p>.....</p> <p>.....</p>
---	---

ZICHTMATERIAAL



H2: Lunch

5. Lezen: Geef antwoord op de vragen.

Lucy Hello Liz!

Liz Hi Lucy.

Lucy What do you eat for breakfast?

Liz I eat bread with ham and cheese for breakfast.
What do you eat during lunch?

Lucy During lunch I eat bread rolls with chocolate sprinkles.

Liz During lunch I eat toast with jam.
What do you drink with lunch?

Lucy I drink juice with my lunch.

Liz What do you eat for breakfast?

Lucy I eat cereal with milk for breakfast.

a. Wat eet Liz tijdens het ontbijt? Schrijf alles op.

.....

b. Wat eet Lucy tijdens de lunch? Schrijf alles op.

.....

c. Wat drinkt Liz tijdens de lunch? Schrijf alles op.

.....

d. Wat drinkt Lucy tijdens de lunch?

.....

e. Wat eet Lucy tijdens het ontbijt?

.....

ZICHTMATERIAAL



H2: Lunch

6. Spreken: Voer een kort gesprek met een klasgenoot.

A

1. Wat eet jij tijdens het ontbijt?

4. Ik eet ontbijtgranen met melk tijdens het ontbijt.

5. Ik drink thee bij het ontbijt.

7. Tijdens de lunch eet ik ontbijtkoek.

9. Tijdens de lunch drink ik water.

B

2. Ik eet brood met pindakaas tijdens het ontbijt.

3. Ik eet brood met chocolade tijdens het ontbijt.

6. Wat eet jij tijdens de lunch?

8. Tijdens de lunch eet ik koekjes.

ZICHTMATERIAAL



H2: Lunch

7. Lezen: Geef antwoord op de vragen.

James Hi Duke!

Duke Hi James.

James What do you eat during lunch?

Duke During lunch I eat gingerbread.

James What do you drink during lunch?

Duke During lunch I drink milk.

What do you eat for breakfast?

James I eat bread with peanut butter and chocolate sprinkles for breakfast.

I drink juice with breakfast.

Duke What do you eat during lunch?

James During lunch I eat bread rolls with chocolate spread.

I drink water with my lunch.

a. Wat eet James tijdens de lunch?

.....

b. Wat drinkt James tijdens de lunch?

.....

Wat eet Duke tijdens het ontbijt? Schrijf alles op.

.....

d. Wat drinkt Duke tijdens het ontbijt?

.....

e. Wat drinkt James tijdens de lunch?

.....

ZICHTMATERIAAL



H2: Lunch

8. Schrijven: Schrijf een e-mail aan Liz.

- Hi Liz,
- Ik eet bolletjes met ham en kaas tijdens het ontbijt.
- Ik drink thee bij het ontbijt.
- Tijdens de lunch eet ik geroosterd brood met jam.
- Ik drink koffie bij de lunch.
- Bye, Lucy

The image shows a screenshot of an email client window titled "New message". The window has a red title bar and a lock icon next to the text "E-mail server". Below the title bar is a toolbar with various icons for actions like sending, attaching, and deleting. The main area contains the following fields:

- SEND** button
- From:** Lucy (lucythebest@gmail.com)
- To:** Liz (liz_sweetie@gmail.com)
- Subject:** Hello

Below these fields is a font selection dropdown set to "Tahoma" and a size dropdown set to "10". The main body of the email is a large text area with horizontal dotted lines for writing. A large, diagonal watermark reading "ZICHTMATERIAAL" is overlaid across the entire screenshot.



H2: Lunch

9. Luisteren: Zet een cirkel om het juiste antwoord.

- a. Duke eet bolletjes tijdens de lunch.
WAAR
NIET WAAR
- b. James eet geroosterd brood met jam tijdens het ontbijt.
WAAR
NIET WAAR
- c. Liz eet brood met hagelslag tijdens de lunch.
WAAR
NIET WAAR
- d. James drinkt water en sap tijdens het ontbijt.
WAAR
NIET WAAR
- e. Duke eet brood met ham tijdens de lunch.
WAAR
NIET WAAR
- f. James eet brood met hagelslag tijdens de lunch.
WAAR
NIET WAAR
- g. Duke eet ontbijtkorven met melk tijdens het ontbijt.
WAAR
NIET WAAR
- h. James eet geroosterd brood met ham tijdens het ontbijt.
WAAR
NIET WAAR
- i. Duke eet bolletjes met hagelslag tijdens het ontbijt.
WAAR
NIET WAAR

ZICHTMATERIAAL



H2: Lunch

10. Luisteren: Beantwoord de vragen.

a. Wat eet Liz tijdens de lunch?

.....

b. Wat drinkt Liz tijdens de lunch?

.....

c. Wat eet James tijdens het ontbijt?

.....

ZICHTMATERIAAL





H2: Lunch

Handy Pages

Kaartjes maken

Om woordjes goed te kunnen oefenen, kun je kaartjes maken.
In dit boek zitten bladzijden om je te helpen.

Op de volgende bladzijde zie je alle woorden en zinnen uit het hoofdstuk.
Bij ieder woord of iedere zin staat een plaatje.
Hier kun je kaartjes van maken.

Knip de bladzijde op de stippellijn uit.
Knip alle plaatjes los van elkaar.

Schrijf op de achterkant van je kaartjes het Engelse woord.
Bewaar je kaartjes in een envelop voorin je boek.

Als je nu je woordjes wilt oefenen gebruik je je kaartjes.
Je kijkt naar het plaatje op de voorkant.
Bedenk wat het Engelse woord is bij dit plaatje.
Draai het kaartje om.
Kijk of je het goed had.

Had je het goed?
Leg het kaartje terug op de voorkant van je neer.

Had je het niet (helemaal) goed?
Leg het kaartje dan rechts van je neer.

Als je alle kaartjes gehad?
Oefen de kaartjes die je niet (helemaal) goed had nog een keer.

ZICHTMATERIAAL



H2: Lunch



Wat eet jij tijdens de lunch?



Tijdens de lunch eet ik...



bolletjes



sap



water



koekjes



ontbijtkoek



geroosterd brood



hagelslag



jam

ZICHTMATERIAAL



H2: Lunch

Handy Pages: Tussentoets

A. Zeg in het Engels:

- 1) Tijdens de lunch eet ik bolletjes met jam.
- 2) Ik drink water bij de lunch.
- 3) Ik eet brood met hagelslag tijdens het ontbijt.
- 4) Ik drink sap bij het ontbijt.

B. Schrijf in het Engels:

- 1) Wat eet jij tijdens de lunch?
.....

- 2) Tijdens de lunch eet ik gebak met chocolade pasta.
.....

- 3) Ik eet bij gebak en koekjes tijdens het ontbijt.
.....

- 4) Tijdens de lunch drink ik water.
.....

ZICHTMATERIAAL



H2: Lunch

C. Lees de tekst en beantwoord de vragen:

Duke: I eat bread with peanutbutter and cereal for breakfast.
I drink milk with breakfast.
During lunch I eat cookies and toast.
I drink water with my lunch.

1) Wat eet Duke allemaal tijdens het ontbijt? Schrijf alles op.

.....

2) Wat eet Duke allemaal tijdens de lunch? Schrijf alles op.

.....

3) Wat drinkt Duke allemaal tijdens het ontbijt en de lunch?

.....

D. Luister naar de tekst en beantwoord de vragen:

1) Wat eet Lucy tijdens de lunch?

.....

2) Wat eet Lucy tijdens de lunch?

.....

3) Wat eet Liz tijdens de lunch?

.....

ZICHTMATERIAAL



H3: Dinner



What do you eat for dinner?



We don't usually eat potatoes.



vegetables



beans



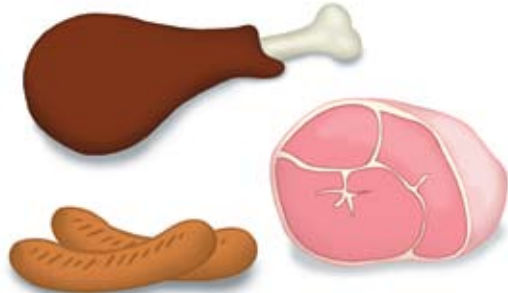
carrots



cauliflower



pasta



meat


ZICHTMATERIAAL



H3: Dinner



chicken



fish



rice



dessert

ZICHTMATERIAAL



H3: Dinner

What do you eat for dinner?

We don't usually eat potatoes.

We usually eat rice.

We usually eat vegetables.

We don't usually eat meat.



ZICHTMATERIAAL



H3: Dinner

Chatter- table

Engels	Nederlands	Uitspraak
What do you eat for dinner?	Wat eet jij tijdens het avondeten?	Wot doe joe iet foh dinnur?
We don't usually eat potatoes.	Wij eten meestal geen aardappels.	Wie doont joe-zjoe-wallie iet po-tee-toos.
vegetables	groenten	vedzj-tu-bols
beans	bonen	bienz
carrots	wortels	kerrutz
cauliflower	bloemkool	kollie-flauwu
pasta	pasta	pasta
meat	vlees	r
chicken	kip	
fish	vis	fi
rice	rijst	rhijs
dessert	toetje	die-zurt

ZICHTMATERIAAL



H3: Dinner

In het Engels kun je een vraag aan iemand stellen. Je gebruikt dan 'you', dat betekent 'jij'. 'You' betekent ook 'jullie'. Er is dus een woord voor 'jij' en 'jullie'.

1. Schrijven: Schrijf de zinnen in het Engels.

a. Wat eten jullie tijdens het avondeten?

.....

b. Tijdens de lunch eet ik rijst.

.....

c. Wij eten meestal geen aardappels

.....

d. Ik eet pasta en rijst tijdens het avondeten.

.....

Wij eten meestal geen kip en bloemkool.

.....

f. Ik eet groenten en vlees tijdens het avondeten.

.....

g. Wij eten bonen en vis tijdens het avondeten.

.....

ZICHTMATERIAAL



H3: Dinner

2. Schrijven: Schrijf de zinnen in het Engels.

a. Wij eten wortels en toetje tijdens het avondeten.

.....

b. Ik eet meestal geen pasta tijdens het avondeten.

.....

c. Tijdens het avondeten eet ik groenten en kip.

.....

d. Wij eten meestal geen bonen en bloemkool.

.....

e. Ik eet rijst en vis tijdens het avondeten.

.....

Tijdens het avondeten eten wij vlees.

.....

g. Wij eten meestal wortels tijdens het avondeten.

.....

ZICHTMATERIAAL



H3: Dinner

3. Spreken: Voer een kort gesprek met een klasgenoot.

A

1. Wat eten jullie tijdens het avondeten?

B

2. Wij eten meestal geen aardappels.

3. Wij eten meestal groenten.

4. Wij eten meestal rijst.

5. Wij eten meestal geen vlees.

ZICHTMATERIAAL



H3: Dinner

4. Spreken: Voer een kort gesprek met een klasgenoot.

A

1. Wat eten jullie tijdens het avondeten?

B

2. Wij eten meestal kip en bonen.

3. Wij eten meestal geen toetje.

5. Wij eten meestal _____ en bloemkool.

4. Wat eten jullie tijdens het avondeten?

6. Wij eten meestal geen wortels.

7. Wij drinken melk bij het avondeten.

8. Wij drinken water bij het avondeten.

ZICHTMATERIAAL



H3: Dinner

5. Lezen: Beantwoord de vragen.

Lucy What do you eat for dinner?

Duke We usually eat potatoes and beans.
We don't usually eat fish and rice.

Lucy What do you drink with dinner?

Duke We usually drink tea with dinner.
What do you eat for dinner?

Lucy I usually eat meat and dessert.

I don't usually eat chicken and pasta.

a. Wat eet Duke meestal tijdens het avondeten?

.....

b. Wat eet Duke meestal NIET tijdens het avondeten?

.....

c. Wat drinkt Duke meestal tijdens het avondeten?

.....

d. Wat eet Lucy meestal tijdens het avondeten?

.....

e. Wat eet Lucy meestal NIET tijdens het avondeten?

.....

ZICHTMATERIAAL



H3: Dinner

6. Spreken: Voer een kort gesprek met een klasgenoot.

A

1. Wat eten jullie tijdens het avondeten?

B

2. Ik eet meestal rijst en vis.

3. Ik eet meestal geen vlees.

5. Ik eet meestal brood en bloemkool.

4. Wat eet jij tijdens het avondeten?

6. Ik eet meestal geen kip.

7. Tijdens het avondeten drink ik melk.

8. Tijdens het avondeten drink ik koffie.

ZICHTMATERIAAL



H3: Dinner

7. Lezen: Beantwoord de vragen.

James What do you eat with dinner?

Liz During dinner I eat fish and dessert.
I drink milk with dinner.

What do you eat and drink for dinner?

James I eat carrots and pasta for dinner.

I don't usually eat potatoes.

With dinner I drink tea.

a. Wat eet Liz tijdens het avondeten?

.....

b. Wat drinkt Liz tijdens het avondeten?

.....

c. Wat eet James tijdens het avondeten?

.....

Wat eet James meestal NIET tijdens het avondeten?

.....

e. Wat drinkt James tijdens het avondeten?

.....

ZICHTMATERIAAL



H3: Dinner

8. Schrijven: Schrijf een e-mail aan James.

- a. Hello James,
- b. Wat eet jij tijdens het avondeten?
- c. Ik eet meestal geen vis.
- d. Tijdens het avondeten eet ik aardappels en groenten en vlees.
- e. Ik drink melk bij het avondeten.
- f. En ik eet toetje.
- g. Bye, Lucy

The image shows a screenshot of an email client window titled "New message". The window has a red header bar. Below the header, there is a toolbar with various icons for actions like sending, saving, and deleting. The main area contains fields for "From:", "To:", and "Subject:". The "From:" field is filled with "Lucy (lucythebest@gmail.com)", the "To:" field with "Liz (liz_sweetie@gmail.com)", and the "Subject:" field with "Hello". Below these fields is a text area with a font dropdown set to "Tahoma" and a font size of "10". The text area is currently empty and has horizontal dashed lines for writing. A large, diagonal watermark reading "ZICHTMATERIAAL" is overlaid across the entire screenshot.



H3: Dinner

9. Luisteren: Zet een cirkel om het juiste antwoord.

- a. Wat eet Lucy meestal tijdens het avondeten? aardappels / rijst
- b. Wat drinkt Duke bij het avondeten? melk / water
- c. Wat eet James tijdens het avondeten? kip / vis
- d. Wat eet Lucy meestal NIET? toetje / vlees
- e. Wat eet Liz tijdens het ontbijt? ontbijtgranen / brood met ham
- f. Wat eet Liz tijdens de lunch? hagelslag / koekjes
- g. Wat eet James meestal tijdens het avondeten? pasta / vlees
- h. Wat eet James meestal NIET? rijst / kaas
- i. Wat eet Duke tijdens het ontbijt? chocoladepasta / ham en kaas
- j. Wat eet Liz tijdens de lunch? pindakaas / chocoladepasta

ZICHTMATERIAAL



H3: Dinner

Handy Pages

Kaartjes maken

Om woordjes goed te kunnen oefenen, kun je kaartjes maken.
In dit boek zitten bladzijden om je te helpen.

Op de volgende bladzijde zie je alle woorden en zinnen uit het hoofdstuk.
Bij ieder woord of iedere zin staat een plaatje.
Hier kun je kaartjes van maken.

Knip de bladzijde op de stippellijn uit.
Knip alle plaatjes los van elkaar.

Schrijf op de achterkant van je kaartjes het Engelse woord.
Bewaar je kaartjes in een envelop voorin je boek.

Als je nu je woordjes wilt oefenen gebruik je je kaartjes.
Je kijkt naar het plaatje op de voorkant.
Bedenk wat het Engelse woord is bij dit plaatje.
Draai het kaartje om.
Kijk of je het goed had.

Had je het goed?
Leg het kaartje terug op de plaats van je neer.

Had je het niet (helemaal) goed?
Leg het kaartje dan rechts van je neer.

Als je alle kaartjes gehad?
Oefen de kaartjes die je niet (helemaal) goed had nog een keer.

ZICHTMATERIAAL



H3: Dinner



Wat eet jij tijdens het avondeten?



Wij eten meestal geen aardappels



groenten



bonen



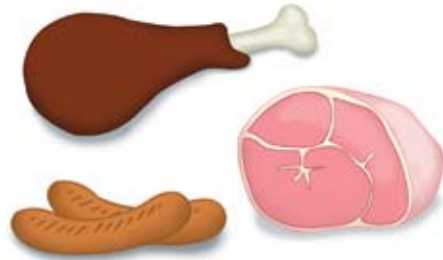
wortels



bloemkool




pasta



vlees



kip



vis

ZICHTMATERIAAL



H3: Dinner



rijst



toetje

ZICHTMATERIAAL



H3: Dinner

Handy Pages: Tussentoets

A. Zeg in het Engels:

- 1) Tijdens het avondeten eten wij toetje.
- 2) Ik drink melk bij het avondeten.
- 3) Ik eet vis en rijst tijdens het avondeten.
- 4) Wij eten meestal geen groenten.

B. Schrijf in het Engels:

- 1) Wat eet jij tijdens het avondeten?

.....

- 2) Tijdens het avondeten eet ik bonen en aardappels.

.....

- 3) Ik eet kip en pasta tijdens het avondeten.

.....

- 4) Tijdens het avondeten eet ik bonen en vlees.

.....

ZICHTMATERIAAL



H3: Dinner

C. Lees de tekst en beantwoord de vragen:

Liz: I eat carrots and fish for dinner.
I drink water with dinner.
During dinner I eat rice.
I don't usually eat dessert.

1) Wat eet Duke allemaal tijdens het avondeten? Schrijf alles op.

.....

2) Wat drinkt Duke tijdens het avondeten?

.....

3) Wat eet Duke meestal NIET?

.....

D. Luister naar de tekst en beantwoord de vragen:

1) Wat eet Luc tijdens het avondeten?

.....

2) Wat eet James tijdens het avondeten?

.....

3) Wat eten Liz en James allebei tijdens het avondeten?

.....

ZICHTMATERIAAL



H4: Dessert

Herhaling

1. Schrijven: Schrijf een brief aan je klasgenoot.

- a. Hi (*naam van je klasgenoot*)!
- b. Wat eet jij tijdens het ontbijt?
- c. Ik eet ontbijtgranen met melk tijdens het ontbijt.
- d. Ik drink thee bij het ontbijt.
- e. Wat eet jij tijdens de lunch?
- f. Tijdens de lunch eet ik koekjes en ontbijtkoek.
- g. Ik drink sap bij de lunch.
- h. Wij eten vis en aardappels tijdens het avondeten.
- i. Wij eten meestal geen toetje.
- j. Bye! (*jouw naam*)

ZICHTMATERIAAL

.....

.....

.....

.....

.....

.....

.....

.....

.....

.....



H4: Dessert

Herhaling

2. Spreken: Voer een kort gesprek met een klasgenoot.

A

1. Wat eet jij tijdens het ontbijt?

3. Wat eet jij tijdens de lunch?

5. Wat eet jij tijdens het avondeten?

7. Wij eten meestal vis.

B

2. Ik eet brood met hagelslag tijdens het ontbijt.

4. Ik eet bolletjes met jam tijdens de lunch.

6. Ik eet bloemkool en vlees tijdens het avondeten.

8. Ik drink water bij het avondeten.

ZICHTMATERIAAL



H4: Dessert

Herhaling

3. Spreken: Voer een kort gesprek met een klasgenoot.

A

1. Wat eet jij tijdens het ontbijt?

B

2. Ik eet meestal brood met ham
en kaas tijdens het ontbijt.

3. Wat eet jij tijdens de lunch?

4. Ik eet geroosterd brood met
chocoladepasta tijdens de lunch.

5. Ik eet meestal een
ontbijtkoek.

6. Tijdens de lunch eet ik
ontbijtkoek.

7. Ik drink sap bij de lunch.

8. Ik drink koffie bij de lunch.



H4: Dessert

Herhaling

4. Schrijven: Schrijf de zinnen in het Engels.

a. Tijdens de lunch eet ik bolletjes met hagelslag.

.....

b. Ik drink koffie bij het ontbijt.

.....

c. Jullie eten brood met ham en kaas tijdens de lunch.

.....

d. Wij eten wortels en kip en pasta tijdens het diner.

.....

e. Ik eet met mijn vriendin.

.....

f. Ik eet ontbijtgranen met melk tijdens het ontbijt.

.....

g. Wij drinken melk bij de lunch.

.....

ZICHTMATERIAAL



H4: Dessert

Herhaling

5. Luisteren: Schrijf het juiste antwoord op.

a. Wat eet Lucy tijdens het ontbijt?

.....

b. Wat drinkt Lucy bij de lunch?

.....

c. Wat eet Duke meestal NIET tijdens het avondeten?

.....

d. Wat eet Liz tijdens de lunch?

.....

e. Wat drinkt Duke bij het ontbijt?

.....

Wat eet Liz tijdens het avondeten?

.....

ZICHTMATERIAAL



H4: Dessert

Herhaling

6. Lezen: Lees de tekst en beantwoord de vragen.

- Liz** Hello Duke!
Duke Hello Liz.
Liz What do you have for breakfast?
Duke I eat bread with peanut butter and chocolate spread.
I drink tea with breakfast.
James What do you eat during lunch Liz?
Liz During lunch I eat toast with jam.
I drink juice with lunch.
Lucy What do you drink with lunch Duke?
Duke I drink water with lunch.
Liz What do you eat during lunch James?
James I eat bread rolls with ham and cheese.
I eat cookies.
Duke I eat bread rolls with peanut butter and jam during lunch.
I drink milk with lunch.
What do you eat for dinner Lucy?
Lucy I eat vegetables, meat and potatoes for dinner.
And I eat dessert.
Liz I eat dessert for dinner.
James We don't usually eat dessert.
Duke We usually eat dessert.
Lucy I drink water with dinner.

ZICHTMATERIAAL



H4: Dessert

Herhaling

a. Wie eet geroosterd brood met jam tijdens de lunch?

.....

b. Wat eet Duke allemaal tijdens de lunch?

.....

c. Wat eet Duke allemaal tijdens het ontbijt?

.....

d. Wie eet er meestal GEEN toetje?

.....

e. Wat eet Lucy allemaal tijdens het avondeten?

.....

ZICHTMATERIAAL



H4: Dessert

Herhaling

7. Schrijven: Schrijf de zinnen in het Engels.

a. Tijdens het avondeten eet ik bloemkool en vlees.

.....

b. Ik drink sap bij het avondeten.

.....

c. Wij eten bonen, aardappels en toetje tijdens het avondeten

.....

d. Ik eet meestal geen vis.

.....

e. Jullie eten er een brood met hagelslag en pindakaas tijdens het ontbijt.

.....

f. Ik eet groenten en kip tijdens het avondeten.

.....

g. Wij drinken thee bij het ontbijt.

.....

ZICHTMATERIAAL



H4: Dessert

Herhaling

8. Luisteren: Luister naar de tekst.

Vul het missende woord op het lijntje in.

James Hello Liz!

Liz Hello James.

James What do you have for breakfast?

Liz I usually have bread ham and cheese for breakfast.

What do you have for breakfast?

James I eat toast with for breakfast.

I drink coffee with breakfast.

What do you drink with breakfast?

Liz I drink tea and with breakfast.

What do you have for lunch?

James During lunch I eat bread rolls with jam.

I drink with my lunch.

What do you drink with lunch?

Liz I drink with my lunch.

What do you have for dinner?

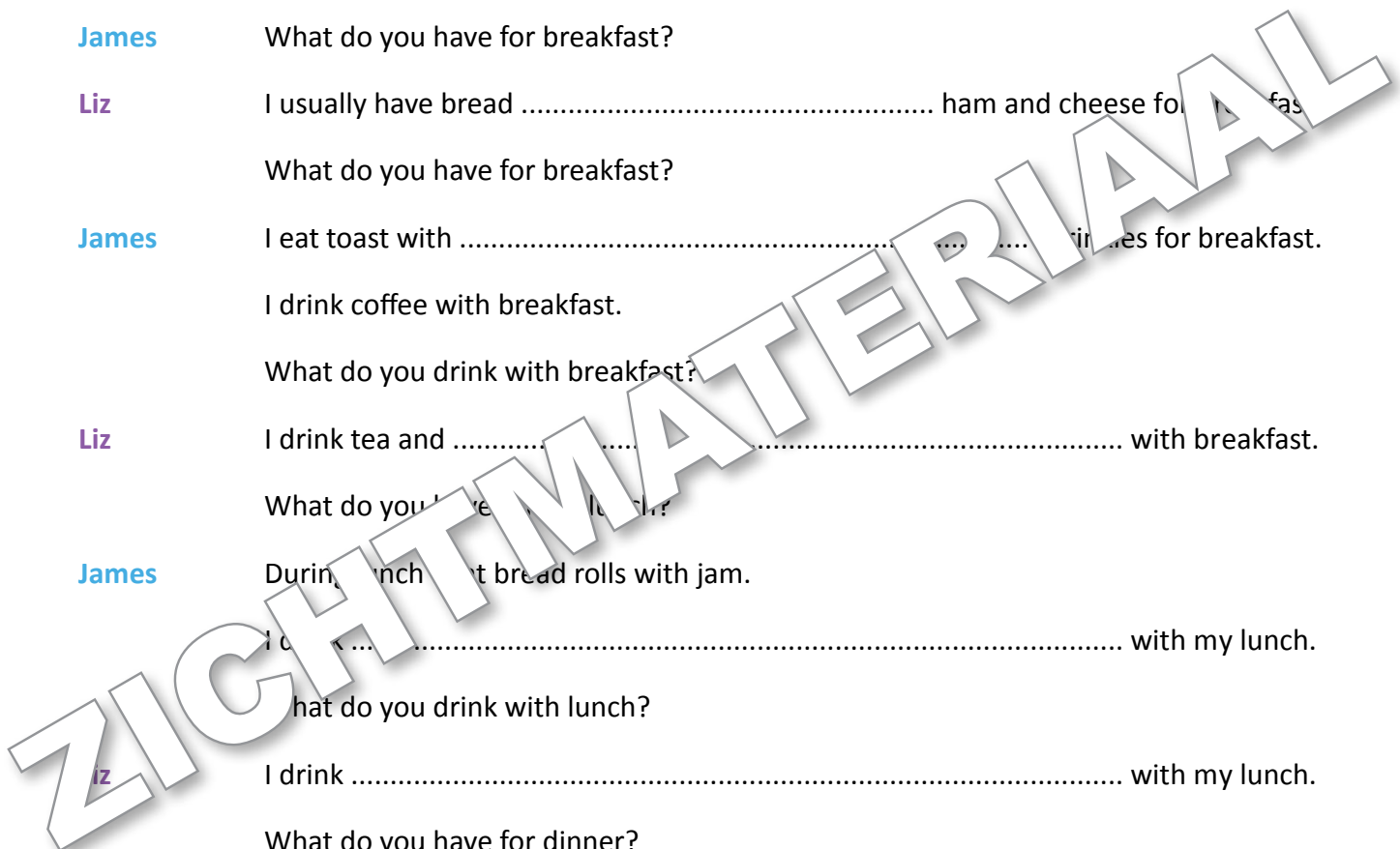
James We usually eat for dinner.

We usually don't eat dessert.

What do you have for?

Liz We eat pasta with meat for dinner.

We eat dessert.





H4: Dessert

Herhaling

9. Spreken: Voer een gesprek met een klasgenoot.

A

1. Wat eet jij tijdens het ontbijt?

3. Ik eet bolletjes met pindakaas tijdens het ontbijt.

5. Ik drink water bij het ontbijt.

7. Tijdens de lunch eet ik geroosterd brood met jam.

9. Ik eet pasta, bloemkool en kip tijdens het avondeten.

B

2. Wij eten ontbijtgranen met melk tijdens het ontbijt.

4. Wat drink je tijdens het ontbijt?

6. Wat eet jij tijdens de lunch?

8. Ik eet ontbijtkoek en koekjes tijdens de lunch.

10. Tijdens het avondeten eet ik groenten, aardappels en vlees.