



Werken aan Nederlands

NEDERLANDS

Woordenschat 1 - praktijk

zichtmateriaal

Naam:

Klas:



Colofon



Auteur Drs. Nan Timmermans

Vormgeving ACTW Design

Titel Werken aan Nederlands 1F Woordenschat 1 – praktijk

Vernieuwde uitgave - copyright © 2021

Nan Timmermans - Onderwijskundig Ontwerp en Advisering

www.werkenaan-nederlands.nl

www.werkenaan.nl

Nan Timmermans - Onderwijskundig Ontwerp en Advisering heeft ernaar gestreefd de auteursrechten te regelen volgens de wettelijke bepalingen. Bent u desondanks van mening dat we u hebben benadeeld, dan kunt u contact met ons opnemen.

Alle rechten voorbehouden. Niets uit deze opgave mag worden verveelvoudigd, opgeslagen in een geautomatiseerd gegevensbestand, of openbaar gemaakt in enige vorm of op enige wijze, hetzij elektronische, mechanisch, door fotokopieën, opname of op enige andere, zonder voorafgaande schriftelijke toestemming van Nan Timmermans Onderwijskundig Ontwerp en advisering.



Woordenschat 1	Gewenst	Mee bezig	Beheerst	Hulp	Niet gelukt
H1 Techniek	<input type="checkbox"/>	<input type="checkbox"/>	<input type="checkbox"/>	<input type="checkbox"/>	<input type="checkbox"/>
H2 Zorg en Welzijn	<input type="checkbox"/>	<input type="checkbox"/>	<input type="checkbox"/>	<input type="checkbox"/>	<input type="checkbox"/>
H3 Groen	<input type="checkbox"/>	<input type="checkbox"/>	<input type="checkbox"/>	<input type="checkbox"/>	<input type="checkbox"/>
H4 Horeca	<input type="checkbox"/>	<input type="checkbox"/>	<input type="checkbox"/>	<input type="checkbox"/>	<input type="checkbox"/>
H5 Logistiek en detailhandel	<input type="checkbox"/>	<input type="checkbox"/>	<input type="checkbox"/>	<input type="checkbox"/>	<input type="checkbox"/>
H6 Toepassen	<input type="checkbox"/>	<input type="checkbox"/>	<input type="checkbox"/>	<input type="checkbox"/>	<input type="checkbox"/>



Inhoudsopgave

Inhoudsopgave

Leerling-LVS

Inleiding

Antwoorden

H1 Techniek

- 1 Werken in de techniek: wat weet jij al?
- 2 Vul de naam van het gereedschap in
- 3 Vul de naam van het gereedschap in
- 4 Waar gebruik je het gereedschap voor?
- 5 Wat hoort bij de omschrijving?
- 6 Invuloefening
- 7 Husselzinnen over gereedschap
- 8 Husselzinnen over beroepen
- 9 Bij wie past deze eigenschap?
- 10 Maak een zin met het woord
- 11 Woordzoeker

H2 Zorg en Welzijn

- 1 Werken in de zorg: wat weet jij al?
- 2 Vul de naam van het gereedschap in
- 3 Vul de naam van het gereedschap in
- 4 Waar gebruik je het gereedschap voor?
- 5 Wat hoort bij de omschrijving?
- 6 Invuloefening
- 7 Husselzinnen
- 8 Woordparachute
- 9 Woordparachute
- 10 Welke eigenschap hoort bij welke persoon?
- 11 Maak een zin
- 12 Woordzoeker

H3 Groen

- 1 Werken in het groen: wat weet jij al?
- 2 Vul de naam van het gereedschap in
- 3 Vul de naam van het gereedschap in
- 4 Waar gebruik je het gereedschap voor?
- 5 Maak de zinnen af
- 6 Invuloefening
- 7 Husselzinnen over gereedschap
- 8 Zoek de juiste zinsdelen bij elkaar.
- 9 Eigenschappen die horen bij werken in het groen
- 10 Maak een zin met het woord
- 11 Woordkast
- 12 Woordzoeker



Inhoudsopgave

H4 Horeca

- 1 Werken in de horeca: wat weet jij al?
- 2 Vul de naam van het gereedschap in
- 3 Vul de naam van het gereedschap in
- 4 Woordparachute
- 5 Maak de zinnen af
- 6 Invuloefening
- 7 Maak zinnen met de woorden
- 8 Eigenschappen die horen bij werken in de horeca
- 9 Maak een zin met het woord
- 10 Waar gebruik je het gereedschap voor?
- 11 Puzzel

H5 Logistiek en detailhandel

- 1 Werken in de logistiek en detailhandel: wat weet jij al?
- 2 Vul de naam van het gereedschap in
- 3 Vul de naam van het gereedschap in
- 4 Waar gebruik je het gereedschap voor?
- 5 Invuloefening
- 6 Invuloefening
- 7 Maak de zinnen af
- 8 Bij wie past deze eigenschap?
- 9 Woordparachute
- 10 Waar gebruik je het gereedschap voor?
- 11 Woordzoeker

H6 Toepassen

- 1 Gereedschap in de keuken
- 2 Een stage in het dierenasiel
- 3 Schrijf een kort verhaal
- 4 De overtreffende trap
- 5 De overtreffende trap
- 6 Welke werkplek hoort bij welke branche?
- 7 Welke gereedschappen passen bij welk beroep?
- 8 Welke vaardigheden passen bij de afbeelding?

Woordenlijst

- Werken in de praktijk
- Werken in de techniek
- Werken in de zorg
- Werken in het groen
- Werken in de horeca
- Werken in de logistiek en detailhandel



Inleiding

Woorden die te maken hebben met 'werk'

Een verzameling van beroepen noemen we een branche.
Bedrijven die samen een branche vormen lijken op elkaar.
Ze maken dezelfde producten of ze leveren dezelfde diensten.

In deze module leer je meer over de volgende branches:



logistiek en detailhandel



zorg en welzijn



Inleiding

Om er achter te komen welk soort werk bij jou past kun je jezelf de volgende vragen stellen:

In welk soort beroepen heb ik interesse?




Welk soort werk past bij mij?



Welke werkkleding wordt er gedragen in de beroepen die ik leuk vindt?



Waar ben ik goed in?



Met welk gereedschap werk ik graag?



Wat wil ik graag leren?





Inleiding

Beantwoord de volgende vragen:



In welke vakken of beroepen heb jij interesse?

.....

.....

.....

.....



Met welk gereedschap werk jij graag?

.....

.....

.....

.....



Waar ben jij goed in?

.....

.....

.....

.....



Inleiding

Begrippen

de branche	Een branche is een groep bedrijven die zich met ongeveer hetzelfde werk bezig houdt.
de sector	Een andere naam voor 'branche'.
het product	Een artikel, iets dat je in een winkel kunt kopen met geld.
de dienst	Iets wat je doet voor iemand (meestal in ruil voor geld).
het beroep	Dat wat je doet om geld te verdienen.
het gereedschap	Hulpmiddelen die je gebruikt om je werk te kunnen doen. Voor het werk dat je niet met je handen kunt doen gebruik je gereedschap of machines.
de werkkleding	Kleding waarmee je laat zien dat je bij een bepaald bedrijf werkt.
de beschermende kleding	Speciale kleding die het werken veiliger of gemakkelijker maakt. Voorbeelden van beschermende kleding zijn: werkschoenen, een helm en een regenpak.
de beschermende middelen	Middelen die je gebruikt om veilig te kunnen werken. Voorbeelden van beschermende middelen zijn: een veiligheidsbril, een stofmasker of werkhandschoenen.
de eigenschap	Iets wat in je zit. Dat waar mensen jou aan herkennen.
de vaardigheid	Een handeling of taak die je (na regelmatig oefenen) op een goede manier uit kunt voeren.
de kwaliteit	Jouw positieve eigenschappen, kenmerken of vaardigheden. Datgene waar jij heel goed in bent.

Werken in de techniek



beroepen



de huisschilder



de bouwvakker



de fietsenmaker




de houtbewerker



vaardigheden & kwaliteiten

- lichamelijk werk volhouden
- nauwkeurig werken
- veiligheidsregels naleven
- rekenvaardigheid: hoofdrekenen en meten
- volgens een planning werken

werkkleding en beschermende middelen



de gehoorbescherming



de veiligheidshelm



de werkschoenen




de werkhandschoenen



materiaal en gereedschap




de hamer



de nijtang




de duimstok



de handzaag



de schroefmachine



de kwast



de plug



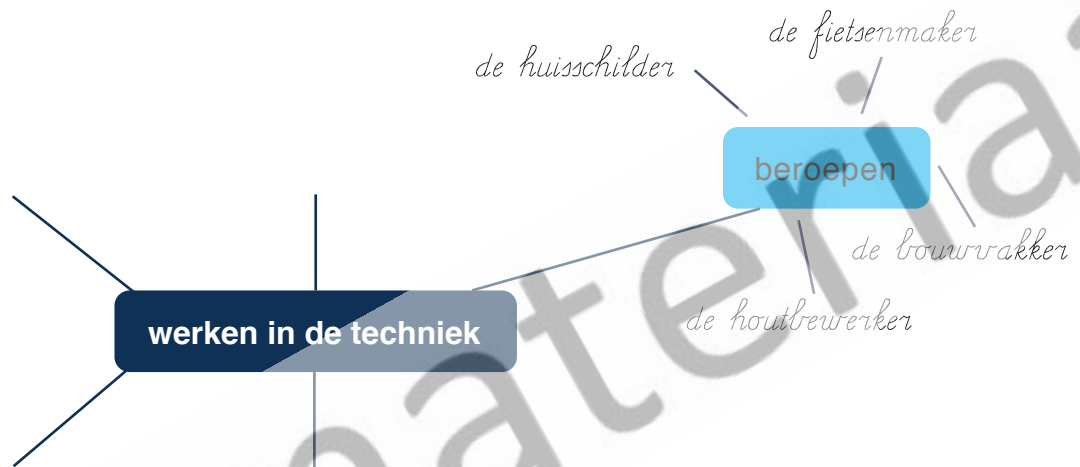
de schroevendraaier



H1 Techniek

1. Werken in de techniek: wat weet jij al?

Schrijf of teken wat jij al weet van 'werken in de techniek'.
Maak de woordspin af.



Zou jij een technisch beroep willen uitoefenen?

.....
.....

Schrijf op waarom je dit vindt.

Omdat

.....



H1 Techniek

2. Vul de naam van het gereedschap in

Vul de naam van het gereedschap in. Kies uit:

de kwast

de handzaag

de rolmaat

de schroefmachine

de plug

de winkelhaak

de spijker


de nijptang

de hamer

de duimstok



de kwast





H1 Techniek


3. Vul de naam van het gereedschap in

Vul de naam van het gereedschap in. Kies uit:

- de schroef
- het schuurpapier
- de moer
- de schroevendraaier
- de gereedschapskist
- de bandenlichter
- de bandenplakset
- de bout
- de waterpas
- de ringsleutel



de gereedschapskist





H1 Techniek

4. Waar gebruik je het gereedschap voor?

Vul het werkwoord in en maak een zin.



zagen

Met een zaag kun je zagen.





H1 Techniek

5. Wat hoort bij de omschrijving?

Maak de zin af. Kies uit:

- beschermt je ogen tegen afsplattende of rondvliegende deeltjes.
- draag je in stoffige ruimtes of als je werkt met chemische stoffen.
- beschermen je oren tegen harde geluiden.
- met verstevigde neuzen om de voeten te beschermen.
- draag je op plekken waar je gewond kunt raken van vallende voorwerpen.

Werk schoenen zijn schoenen...

met verstevigde neuzen om de voeten te beschermen.

Gehoorbeschermers...

Een mondkapje...

Een veiligheidsbril...

Een helm...



H1 Techniek

6. Invuloefening

Vul de woorden op de juiste plek in de zin in.

Kies uit:

gehoorbescherming	planning	veiligheidsregels
werkschoen	werkhandschoenen	stofmasker
lichamelijk	bouwvakker	helm

1. Oorkappen gebruik je als gehoorbescherming.
2. Om je voeten te beschermen is de neus van je verstevigd.
3. Met een voorkom je dat je stof inademt.
4. In de bouw doe je vaak zwaar werk.
5. Een is een hulpmiddel om in de juiste volgorde te werken.
6. Als je stenen sjuwt kun je het beste dragen.
7. Op een bouwplaats bescherm je je hoofd met een
8. Het naleven van is erg belangrijk in een technisch beroep.
9. Een is een andere naam voor een medewerker in de bouw.



H1 Techniek

7. Hussezzinnen over gereedschap

Zet de woorden in de zin in juiste volgorde. Begin met het onderstreepte woord. Schrijf de zin nog een keer op.

houtlijm je verlijmen kun hout Met

Met

de plug de schroef de muur in zit stevig Door

van de zaag De tanden scherp zijn

een nijptang je Met de spijker trek uit het hout

jij Pak even de rolmaat de gereedschapskist uit

?

teken Ik de winkelhaak een rechte hoek met



H1 Techniek

8. Husselzinnen over beroepen

Zet de woorden in de zin in juiste volgorde. Begin met het onderstreepte woord. Schrijf de zin nog een keer op.

Vaardigheden leer te door je oefenen veel

Vaardigheden

werkt bij Een schilder vaak mensen thuis

wordt vervangen De bedrading de elektriciens door

metselt een hoge muur De metselaar vandaag

de bouwplaats morgen bouwvakkers Op werken twintig

het tafelblad De houtbewerker nauwkeurig meet op



H1 Techniek

9. Bij wie past deze eigenschap?

Schrijf de eigenschappen of vaardigheden bij de juiste persoon.

Kies uit:


- lichamelijk werk volhouden
- nauwkeurig werken
- veiligheidsregels naleven
- rekenvaardigheid
- volgens een planning werken



Het sjuwen van stenen kan best zwaar zijn.




Ik weet precies hoeveel liter verf ik nodig heb.



Bij deze reparatie kan ik géén stap overslaan.



Ik draag een veiligheidsbril tijdens het schaven.



Bij deze klus controleer ik mijn eigen werk erg goed.



H1 Techniek

10. Maak een zin met het woord

Een zin begint met een hoofdletter en eindigt met een leesteken.

veiligheid

.....
.....
.....

vaardigheid

.....
.....
.....

bescherming

.....
.....
.....

nauwkeurig

.....
.....
.....

planning

.....
.....
.....

lichamelijk

.....
.....
.....



H1 Techniek

11. Woordzoeker

Welke woorden horen bij het plaatje?
Schrijf het woord op.



.....

.....

.....



.....

.....

.....

Zoek de woorden in de woordzoeker.

a	b	d	l	o	h	m	o	j	n
s	p	i	j	k	e	r	r	p	i
e	l	m	u	g	z	i	s	e	j
n	u	b	i	v	t	a	k	h	p
e	g	a	u	s	p	s	r	a	t
d	w	a	u	r	a	m	e	w	a
i	g	t	e	o	r	b	o	e	n
u	r	t	b	e	n	p	m	i	g
h	a	n	d	z	a	a	g	b	v
w	j	n	a	d	o	s	l	i	e

Beheerst

Hulp

Niet gelukt

Paraaf


Werken in de zorg



beroepen



schoonmaak
in de groothuishouding



medewerker linnenkamer



medewerker ouderenzorg



medewerker kinderopvang

vaardigheden



- zorgzaam zijn
- omgaan met werkdruk
- contact maken
- in een team werken
- hygiënisch werken


werkkleding en beschermende middelen



de zorgjas



het schort



de wegwerphandschoenen



het haarnetje



materiaal en gereedschap



het reinigingsmiddel



de vloermop



de emmer



de werkdoek



de wisser



de verbandtrommel



het drukverband



het ontsmettingsmiddel



H2 Zorg en Welzijn

1. Werken in de zorg: wat weet jij al?

Schrijf of teken wat jij al weet van 'werken in de zorg'.
Maak de woordspin af.

werken in de zorg

Zou jij een beroep in de zorg willen uitoefenen?

.....
.....

Schrijf op waarom je dit vindt.

Omdat

.....



H2 Zorg en Welzijn

2. Vul de naam van het gereedschap in

Vul de naam van het gereedschap in. Kies uit:

de emmer

de vloermop

de wisser

het reinigingsmiddel

de zeem

de stofzuiger

de handdoek

de werkdoek

de theedoek

de schuurspons



de emmer





H2 Zorg en Welzijn

3. Vul de naam van het gereedschap in

Vul de naam van het gereedschap in. Kies uit:

de strijkplank

de make-up

de nagelvijl

de verbandtrommel

de haarborstel

het ontsmettingsmiddel

het drukverband

de pleister

de deodorant

de strijkbout



de strijkplank





H2 Zorg en Welzijn

4. Waar gebruik je het gereedschap voor?

Vul het werkwoord in en maak een zin.



nat afnemen

Met een werkdook kun je nat afnemen.





H2 Zorg en Welzijn

5. Wat hoort bij de omschrijving?

Maak de zin af. Kies uit:

- ... gebruik je om oppervlakten te reinigen.
- ... is gereedschap waarmee je textiel glad strijkt met behulp van warmte en stoom.
- ... verwijder je plakkend vuil van de vloer.
- ... verwijder je losliggend vuil van de vloer.
- ... maak je de wissel, het kozijn en de vensterbank droog.

Reinigingsmiddel...

gebruik je om oppervlakten te reinigen.

Een strijkbout...

Met een zeem...

Met een stofzuiger...

Met een vloermop...



H2 Zorg en Welzijn

6. Invuloefening

Vul de woorden op de juiste plek in de zin in.

Kies uit:

zorgzaam	zorgjas	wegwerphandschoenen
contact	team	haarnetje
hygiënisch	schort	werkdruk

1. Mensen die graag voor een ander zorgen noemen we ook wel zorgzaam.
2. Als je in de zorg werkt moet je gemakkelijk kunnen maken.
3. De kan soms hoog zijn. Het is vaak erg druk.
4. Het dragen van een is een voorbeeld van werken.
5. Veel zorgpersoneel draagt een tijdens het werk.
6. Met een zorg je ervoor dat je werkkleding schoon blijft.
7. Je houdt je handen schoon door het dragen van
8. Een is een groep mensen die samenwerkt.



H2 Zorg en Welzijn

7. Husselzinnen

Zet de woorden in de zin in juiste volgorde. Begin met het onderstreepte woord. Schrijf de zin nog een keer op.

verzorgt met Je een nagelvijl je nagels

Je

om Een theedoek je gebruik af te drogen de vaat

dek met een wondpleister af je Een wond

Plakkend vuil je schuurspons met kun verwijderen

de strijkbout in de linnenkamer De strijkplank staan en

een zeem en je gebruik ramen vast Als je een wisser



H2 Zorg en Welzijn

8. Woordparachute

Welke woorden horen erbij? Schrijf ze onder de juiste parachute.

Kies uit:

het haarnetje

de wegwerphandschoenen

de handdoek

de zorgjas

de haarborstel

de deodorant

de wisser

de emmer

de nagelvijl

beschermende middelen

het haarnetje

persoonlijke verzorging

Welke drie woorden blijven over?



H2 Zorg en Welzijn

9. Woordparachute

Welke woorden horen erbij? Schrijf ze onder de juiste parachute.

Kies uit:

de werkdoek

de make-up

de nagelvijl

het drukverband

de emmer

het ontsmettingsmiddel

de pleister

de deodorant

het reinigingsmiddel

schoonmaken

de verbandtrommel

Welke drie woorden blijven over?

.....



H2 Zorg en Welzijn

10. Welke eigenschap hoort bij welke persoon?

Schrijf de juiste eigenschap of vaardigheid bij de juiste persoon op.

Kies uit:

- Zorgzaam zijn
- Hygiënisch werken
- In een team werken
- Contact maken
- Omgaan met werkdruk



Als collega's helpen wij elkaar.

.....
.....



Ik vind het leuk om een praatje met je te maken.

.....
.....



Soms heb ik tijdens mijn werk maar korte pauzes.

.....
.....



Ik draag beschermende middelen tijdens het werk.

.....
.....



Ik vind het fijn om voor een ander te zorgen.

.....
.....



H2 Zorg en Welzijn

11. Maak een zin

Een zin begint met een hoofdletter en eindigt met een leesteken.

make-up

.....
.....
.....

deodorant

.....
.....
.....

emmer

.....
.....
.....

strijkbout

.....
.....
.....

theedoek

.....
.....
.....

wondpleister

.....
.....
.....











H2 Zorg en Welzijn

12. Woordzoeker

Welke woorden horen bij het plaatje?

Start bij de pijl. Verbind de letters in de juiste volgorde.

	▶ e	e	— r	o		▶ r	e	i	n
s	m	— m	▶ z	e		i	d	d	i
e	l	m		e	z	m	l	e	g
	i	g	i	m	t	s	g	n	i
▶ s	u	e	u	▶ w	i	e	r	a	t
t	z	r	u		s	o	m	o	p
o	f	t	r	e	s	l	e	r	n
u	r	t	b	e		▶ v	t	s	i
	s	n	o	p	s	d	p	l	e
▶ s	c	h	u	u	r	n	o	◀ w	

Schrijf de woorden nog een keer op:



.....



.....



.....



.....



.....



.....



.....



.....

Beheerst

Hulp


Niet gelukt

Paraaf

Werken in het groen



beroepen



medewerker
groenvoorziening



agrarisch medewerker



dierversorger



medewerker kwekerij



vaardigheden

- Graag buiten werken
- Volgens een planning werken
- Lichamelijk werk volhouden
- Rekenvaardigheid: oppervlakte, omtrek en inhoud
- Veiligheidsregels naleven



werkkleding en beschermende middelen




de regenlaarzen



de werkhandschoenen



het regenpak




de gehoorbescherming




materiaal en gereedschap



de snoeischaar




de heggeschaar




de bezem



de schop



de tandhark



de bats



de spade



de grasmaaier



H3 Groen

1. Werken in het groen: wat weet jij al?

Schrijf of teken wat jij al weet van 'werken in het groen'.
Maak de woordspin af.

werken in het groen

Zou jij een beroep in het groen willen uitoefenen?

.....
.....

Schrijf op waarom je dit vindt.

Omdat

.....

2. Vul de naam van het gereedschap in

Vul de naam van het gereedschap in. Kies uit:

- de schop
- de snoeischaar
- de takkenschaar
- het plantenschepje
- de spade
- de snoeizaag
- de kruitwagen
- de bezem
- de bats
- de stoffer en blik



de schop



3. Vul de naam van het gereedschap in

Vul de naam van het gereedschap in. Kies uit:

- de riek
- de grasmaaier
- de tuinslang
- de voegenkrabber
- de gieter
- de tandhark
- de bladhark
- de pootlijn
- de bloempot
- de bladblazer



de riek





H3 Groen

4. Waar gebruik je het gereedschap voor?

Vul het werkwoord in en maak een zin.



moeien

Met een moeischaar kun je knippen of moeien.





H3 Groen

5. Maak de zinnen af

Maak de zin af. Kies uit:

...helpt mee bij het zaaien, poten, onderhouden en oogsten van planten en bloemen.

... werk je vaak buiten en met je handen.

... zorgt voor het onderhoud van groen in de openbare ruimte.

... moet veel weten over de verzorging van verschillende diersoorten.

... werkt op een boerderij met planten of dieren.

Bij beroepen in het groen...

Een agrarisch medewerker...

Een dierverzorger...

Een medewerker kwekerij...

Een medewerker groenvoorziening...



H3 Groen

6. Invuloefening

Vul de woorden op de juiste plek in de zin in.

Kies uit:

werkhandschoenen	ontsmettingsmiddel	werkschoenen
veiligheidsbril	regenlaarzen	helm
regenpak	gezichtsmasker	oorkappen

1. Bij het sjuwen van zware materialen bescherm je je handen met werkhandschoenen.
2. Om je voeten tijdens het werk te beschermen draag je
3. Soms wordt er gebruik gemaakt van chemische middelen. Om te voorkomen dat je chemische stoffen inademt draag je tijdens het gebruik een
4. Op een veeboerderij wil je voorkomen dat dieren ziek worden. Voordat je een stal betreedt maak je je handen en je schoenen schoon met
5. Als je buiten werkt bescherm je jezelf tegen regen met een en
6. Tijdens het snoeien van zware takken bescherm je je hoofd met een en je ogen met een
7. Als je met een bladblazer werkt, bescherm je je gehoor met



H3 Groen

7. Husselzinnen over gereedschap

Zet de woorden in de zin in juiste volgorde. Begin met het onderstreepte woord. Schrijf de zin nog een keer op.

een schoffel de wortel van Met onkruid snijd los je

Met

op met Losliggend vuil een stoffer en blik veeg je

je voor het opscheppen los zand gebruik van Een bats

Kleine takken je knip met af een snoeischaar

ook wel wordt Een riek een hoivork genoemd

een bladhark Met bladeren hark je het gazon van



H3 Groen

8. Zoek de juiste zinsdelen bij elkaar.

Trek een lijn. Schrijf daarna de zin nog een keer op.

Het gelijk verdelen van
aarde met een tandhark...

met een spade.

Een pootlijn helpt je bij...

met een tuinslang
en een schrobber.

Met een snoeizaag...

noemen we egaliseren.

Een groot dierenverblijf
kun je reinigen...

zaag je dikke takken van
een boom of een struik af.

Zware kleigrond spit
je om ...

poten of zaaien
in een rechte lijn.

1. *Het gelijk verdelen*

2.

3.

4.

5.



H3 Groen

9. Eigenschappen die horen bij werken in het groen

Schrijf de eigenschap of vaardigheid bij de juiste uitspraak.

Kies uit:

- Lichamelijk werk volhouden
- Graag buiten werken
- Veiligheidsregels naleven
- Rekenvaardigheid: rekenen met inhoudsmaten
- Volgens een planning werken



Ik heb tijdens mijn werk weinig last van kou, regen of wind.

Soms sjuw ik hooibalen of schep ik kilo's veevoeder in de kruitwagen.

De klant heeft ons voor vandaag een lijst met taken gegeven.

Ik meet precies 5 milliliter plantenvoeding af.

Tijdens het snoeien draag ik een veiligheidsbril.



H3 Groen

10. Maak een zin met het woord

Een zin begint met een hoofdletter en eindigt met een leesteken.



.....

.....

.....

.....

.....

.....

.....

.....

.....

.....

.....

.....

.....

.....

.....

.....

.....

.....

.....

.....

.....

.....



H3 Groen

11. Woordkast

Als twee woorden een tegenovergestelde betekenis hebben noem je dat een tegenstelling.

Bijvoorbeeld: *klein* ↔ *groot*

Schrijf de juiste tegenstellingen tegenover elkaar in de woordkast.
Kies steeds uit elke rij een woord.

zaaien	zaaien	oogsten	koud
bloeien			regen
zon			buiten
warm			oogsten
nat			voorjaar
binnen			verwelken
zomer			ondiep
najaar			winter
diep			droog
stad			platteland



H3 Groen

12. Woordzoeker

Zoek de woorden in de woordzoeker.

s	b	l	o	e	m	p	o	t	n
t	p	k	j	k	e	m	r	p	i
a	l	r	u	g	p	e	s	g	j
b	u	a	i	v	o	z	k	i	p
e	g	h	u	s	o	e	e	e	t
d	d	d	u	r	t	b	e	t	a
b	l	a	d	b	l	a	z	e	r
u	r	l	p	e	i	p	m	r	g
h	a	b	d	s	j	a	g	b	v
s	p	a	d	e	n	k	e	i	r

- pootlijn
- riek
- bats
- bezem
- bladblazer
- spade
- bloempot
- gieter
- bladhark

Beheerst

Hulp

Niet gelukt

Paraaf

47

Werken in de horeca



beroepen



medewerker keuken



medewerker bakkerij



medewerker catering



medewerker bediening



vaardigheden

- Klantgericht werken
- Er verzorgd uitzien
- Rekenvaardigheid tijd, wegen en inhoud
- Omgaan met werkdruk
- Hygiënisch werken



werkkleding en beschermende middelen




de koksbuis



de sloof



het haarnetje



de wegwerphandschoenen



materiaal en gereedschap



het bestek



het koksmes



de spatel




de koekenpan



het koffiezetapparaat



de weegschaal



de kookwekker



de snijplank



H4 Horeca

1. Werken in de horeca: wat weet jij al?

Schrijf of teken wat jij al weet van 'werken in de horeca'.
Maak de woordspin af.

werken in de horeca

Zou jij een beroep in de horeca willen uitoefenen?

.....
.....

Schrijf op waarom je dit vindt.

Omdat

.....



H4 Horeca

2. Vul de naam van het gereedschap in

Vul de naam van het gereedschap in. Kies uit:

- het bestek
- de snijplank
- de pollepel
- de kaasschaaf
- de spatel
- de garde
- de soeplepel
- het servies
- het koksmes
- de dunschiller



het bestek





H4 Horeca

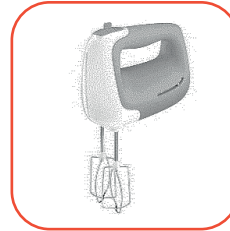
3. Vul de naam van het gereedschap in

Vul de naam van het gereedschap in. Kies uit:

- de kookpan
- het vergiet
- de springvorm
- de koffiezetapparaat
- de kookwekker
- de maatbeker
- de weegschaal
- de ovenschaal
- de handmixer
- de koekenpan



de kookpan





H4 Horeca

4. Woordparachute

Waar gebruik je het gereedschap voor?

Vul de naam van de materialen op de juiste plek in.

schillen en snijden

de snijplank



tafel dekken



H4 Horeca

5. Maak de zinnen af

Maak de zin af. Kies uit:

- ... de woorden hotel, restaurant en café.
- ... dat andere mensen vrij zijn.
- ... dat je het je gasten graag naar de zin maakt.
- ... omdat je tijdens het werk vaak aan veel dingen tegelijk moet denken.
-omdat je vaak met dranken en voedsel werkt.

Het woord horeca is een afkorting van...

In de horeca is hygiënisch werken erg belangrijk...

In de horeca werk je vaak op tijden ...

Als je in de horeca werkt moet je goed om kunnen gaan met werkdruk...

Klantgericht werken betekent...



H4 Horeca

6. Invuloefening

Vul de woorden op de juiste plek in de zin in.

Kies uit:

handmixer	dunschiller	springvorm
soeplepel	maatbeker	keukenmachine
koksmes	weegschaal	pan

1. Het beslag van een cake kun je mengen met een *handmixer* of een
2. Met een weeg je de juiste hoeveelheid meel af.
3. De cake bak je in een in de oven.
4. Met een schil je de groenten voor de soep.
5. Vervolgens kun je met een de groenten in blokjes snijden.
6. Met een meet je de juiste hoeveelheid water voor de soep af.
7. Je kookt de soep in een grote en schept de soep op met een



H4 Horeca

7. Maak zinnen met de woorden

Kies van elke kleur een zinsdeel en maak een zin.

Begin de zin met een hoofdletter, eindig met een punt.

De bakker	zet	het deeg voor volkorenbrood.
De kok	neemt	het vlees in kleine stukken.
De gastheer	kneedt	koffie voor het personeel.
De serveerster	snijdt	de gasten naar hun tafel.
De kantine medewerker	brengt	de bestelling van de gasten op.

Voorbeelden van goede zinnen:

1.
2.
3.
4.
5.



H4 Horeca

8. Eigenschappen die horen bij werken in de horeca

Welke eigenschap of vaardigheid hoort bij de uitspraak?

Trek een lijn.



Ik draag iedere dag schone werkkleding en nette schoenen.

Ik let er goed op dat iedereen op tijd een drankje krijgt.

In de keuken dragen we handschoenen en een haarnetje.

Ik moet er op letten dat ik mijn taken goed afrond. Soms is het zo druk dat ik dingen vergeet.

Als klanten reserveren dan schrijf ik de datum en de digitale tijd van de afspraak in de agenda.

Klantgericht werken

Er verzorgd uitzien

Omgaan met werkdruk

Rekenen met tijd

Hygiënisch werken



H4 Horeca

9. Maak een zin met het woord

Een zin begint met een hoofdletter en eindigt met een leesteken.



.....

.....



.....

.....



.....

.....



.....

.....




.....

.....



.....

.....



.....

.....



H4 Horeca

10. Waar gebruik je het gereedschap voor?

Schrijf de juiste omschrijving bij de afbeelding.

- Bakken van groenten, vlees of vis
- Afwegen van producten
- Etenswaren scheiden van het vocht
- Bakken van taart of cake in de oven
- Koken van groenten
- Dun schillen van groenten, fruit of aardappelen
- Dunne plakjes schaven van een stuk kaas
- De kooktijd in de gaten houden
- Op hoge snelheid mengen van producten
- Gerechten bakken in de oven



.....
.....



.....
.....



.....
.....



.....
.....



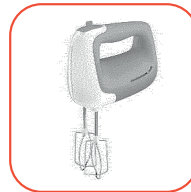
.....
.....



.....
.....



.....
.....



.....
.....



.....
.....









.....
.....

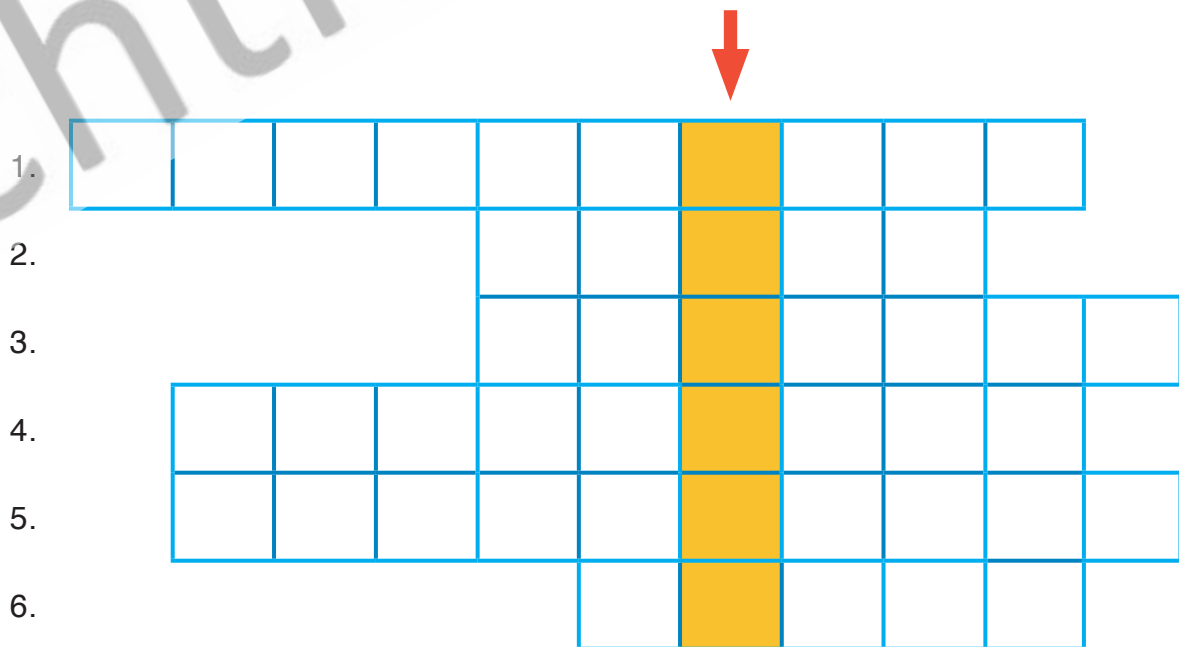


H4 Horeca

11. Puzzel

Welk gereedschap hoort bij de omschrijving?
Schrijf het juiste woord in de puzzel.

-  Schaal waarin je producten in de oven bakt.
-  Schort die je om je middel draagt.
-  Bij elkaar horende set borden, kommen en mokken.
-  Hiermee voorkom je haren in het eten tijdens de bereiding.
-  Hulpmiddel om producten af te wegen.
-  Stalen gereedschap waarmee je vloeibare producten klopt.



Welk woord lees je van boven naar beneden?

.....

Beheerst

Hulp

Niet gelukt

Paraaf

59

Werken in de logistiek en detailhandel



beroepen



de koerier



de supermarktmedewerker



de heftruckchauffeur



de magazijnmedewerker



vaardigheden

- Klantgericht werken
- Volgens een planning werken
- Veiligheidsregels naleven
- Rekenvaardigheden: hoofdrekenen, meten, wegen en inhoud
- Lichamelijk werk volhouden



werkkleding en beschermende middelen



de veiligheidsschoenen



het veiligheidsvest



de helm



de bedrijfskleding



materiaal en gereedschap



het afbreekmes



de tape



de rolcontainer



de pallet



het verpakkingsmateriaal



de winkelwagen



de prijstang



de kassa



H5 Logistiek en detailhandel

1. Werken in de logistiek en detailhandel: wat weet jij al?

Schrijf of teken wat jij al weet van 'werken in de logistiek en detailhandel'.
Maak de woordspin af.

werken in de logistiek en detailhandel

Zou jij een beroep in de logistiek of detailhandel willen uitoefenen?

.....

.....

Schrijf op waarom je dit vindt.

Omdat

.....



H5 Logistiek en detailhandel

2. Vul de naam van het gereedschap in

Vul de naam van het gereedschap in. Kies uit:

het afbreekmes

de pallet

de rolcontainer

de palletwagen

de rekenmachine

de tape

het verpakkingsmateriaal

de vorkheftruck

de etiketten

de steekwagen



het afbreekmes





H5 Logistiek en detailhandel

3. Vul de naam van het gereedschap in

Vul de naam van het gereedschap in. Kies uit:

de winkelwagen

de emballage-automaat

de winkelmand

de prijstang

de kassabon

het waarschuwingsbord

de barcodescanner

de kassa

de pinautomaat

de toonbank



de winkelwagen





H5 Logistiek en detailhandel

4. Waar gebruik je het gereedschap voor?

Vul het werkwoord in en maak een zin.



snijden

Met een afbreekmes kun je snijden.





H5 Logistiek en detailhandel

5. Invuloefening

Vul de woorden op de juiste plek in de zin in.

Kies uit:

detailhandel	emballage-automaat	winkelwagen
winkelmand	rolcontainer	kassabon
magazijn	kassa	barcodescanner

1. Een supermarkt hoort bij de branche *detailhandel*.
2. In het worden de goederen opgeslagen.
3. De magazijnmedewerker vult een met goederen.
4. De klant verzamelt boodschappen in een
5. Klanten die weinig boodschappen nodig hebben kunnen een gebruiken.
6. Klanten kunnen met een zelf boodschappen scannen.
7. Lege flessen worden ingeleverd bij de
8. De klant rekent de boodschappen bij de af.
9. De klant krijgt een met daarop alle boodschappen en prijzen.



H5 Logistiek en detailhandel

6. Invuloefening

Vul de woorden op de juiste plek in de zin in.

Kies uit:

logistiek	verpakkingsmateriaal	tape
palletwagen	vorkheftruck	pallet
steekwagen	etiket	vrachtwagen

1. Een bedrijf dat goederen vervoert noem je een *logistiek*
bedrijf.
2. In een magazijn worden goederen opgeslagen en verpakt in
.....
3. De logistiek medewerker verplaatst volle dozen met een
.....
4. De dozen worden vervolgens met goed dichtgeplakt.
5. Op een wordt het adres van de ontvanger geschreven.
6. De ingepakte dozen worden verzameld op een
7. Een volle pallet wordt verplaatst met een
of met een
8. De pallets worden in de geladen en naar de
plaats van bestemming gebracht.



H5 Logistiek en detailhandel

7. Maak de zinnen af

Maak de zin af. Kies uit:

- ...je altijd rekening houdt met de wensen van de klant.
- ...het gewicht van een doos of de oppervlakte van een pallet te kunnen berekenen.
- ...zodat goederen op het juiste moment bij de juiste klant afgeleverd worden.
- ...het vervoer en de verkoop van goederen.
- ...is het erg belangrijk om je aan de veiligheidsregels te houden.

Bedrijven in de logistiek en detailhandel verzorgen ...

.....

.....

Als logistiek medewerker moet je goed kunnen plannen...

.....

.....

Omdat je met zware goederen en machines werkt...

.....

.....

Klantgericht werken betekent dat ...

.....

.....

Je hebt als logistiek medewerker rekenvaardigheden nodig om, bijvoorbeeld, ...

.....

.....



H5 Logistiek en detailhandel

8. Bij wie past deze eigenschap?


Schrijf de eigenschappen en vaardigheden bij de juiste persoon.

Kies uit:


- Rekenen met oppervlakte en gewicht
- Veiligheidsregels naleven
- Volgens een planning werken
- Klantgericht werken
- Lichamelijk werk volhouden



We maken een schema van de bestellingen die vandaag verzonden worden.



Er passen precies 16 dozen van 22 kg op deze pallet.



Als klanten iets aan mij vragen dan help ik ze graag.



Om op deze vorkheftruck te mogen rijden heb je een heftruckrijbewijs nodig.



Om je rug te beschermen leer je hoe je op de juiste manier moet tillen.



H5 Logistiek en detailhandel

9. Woordparachute

Welke woorden horen erbij? Schrijf ze onder de juiste parachute.

Kies uit:

de kassa

het verpakkingsmateriaal

de pinautomaat

de rolcontainer

de winkelwagen

de tape

in de winkel

de kassa

in het magazijn



H5 Logistiek en detailhandel

10. Waar gebruik je het gereedschap voor?

Schrijf de juiste omschrijving bij de afbeelding.

- Maken van prijsstickers
- Innemen van flessen waar statiegeld op zit
- Verplaatsen van een stapel dozen
- Verplaatsen van pallets
- Overzicht geven van de prijs van gekochte producten
- Dichtplakken van verpakkingsmateriaal
- Scannen van barcodes
- Hulp bij het uitrekenen van sommen
- Waarschuwen dat de vloer nat of glad is
- Snijden van, bijvoorbeeld, papier, karton of vloerbedekking



.....
.....



.....
.....



.....
.....



.....
.....



.....
.....



.....
.....



.....
.....



.....
.....



.....
.....



.....
.....
















H5 Logistiek en detailhandel

11. Woordzoeker

Welke woorden horen bij het plaatje?

Start bij de pijl. Verbind de letters in de juiste volgorde.

t		e	t	i	k	z		t	o	o		
s	d	m	m	e	e	v	i	d	d	n		
e	r	l	m	g	t	z	k	n	a	b		
	m	a	s	i		a	k	m	e	s		
	w	l	n	t	u		k	s	e	e	r	b
i	e	d	e	u	a	s	o		a	f		
n	k	t	t	e	l	a	t	t	f			
u	d	r			p	a	l	s	e	r	e	
n	p	s	p	e	p	s	k	c	u	h		
o			t	a	u	g			v	o	r	k

Schrijf de woorden nog een keer op:



etiket



Beheerst

Hulp

Niet gelukt

Paraaf



H6 Toepassen

1. Gereedschap in de keuken

Bekijk de afbeelding en lees de tekst.



Selin werkt in een kleine bakkerij. Vandaag bakt ze een cake. Selin maakt het cakebeslag zelfstandig. Selin weegt de ingrediënten af met een **weegschaal**.

Ze doet de juiste hoeveelheid boter en suiker in een **beslagkom**. Met de **handmixer** mengt Selin het beslag. Vervolgens klopt ze met een **garde** de eieren in een kom los. Nu voegt Selin de geklopte eieren aan het beslag toe. Telkens een klein scheutje. Ze mixt het beslag tot een luchtige massa.

Als laatste voegt Selin zelfrijzend bakmeel aan het beslag toe. Dit doet ze door het bakmeel eerst met een **zeef** te zeven. Zo voorkomt ze klontjes in het beslag. Met een **spatel** schept ze heel voorzichtig het bakmeel door het beslag.

Nu gaat Selin de **springvorm** vullen. Selin spatelt het beslag in de springvorm. Ze stelt de **kookwekker** in. Selin bakt de cake 45 minuten in de **oven** op 170 graden.



H6 Toepassen

Selin gebruik verschillende gereedschappen en materialen.

Schrijf de naam van het gereedschap op.

Zoek in de tekst op waar Selin het gereedschap voor gebruikt.

Wat doet Selin met het gereedschap?		
	<p>de weegschaal</p>	<p><i>Met de weegschaal weegt Selin de ingrediënten af.</i></p>
	<p>.....</p>	
	<p>.....</p>	
	<p>.....</p>	
	<p>.....</p>	
	<p>.....</p>	
	<p>.....</p>	
	<p>.....</p>	
	<p>.....</p>	



H6 Toepassen

2. Een stage in het dierenasiel

Bekijk de afbeelding en lees de tekst.

Marit loopt sinds twee maanden stage bij een dierenasiel. Ze houdt erg van dieren. Thuis heeft ze een kat en een cavia. Vroeger had Marit ook nog een hond. Marit loopt stage in het dierenasiel om te kijken of dit werk bij haar past.

De eerste weken leert Marit de verblijven schoonmaken. Hygiënisch werken is in de diervozorging erg belangrijk. Anders kunnen mensen en dieren ziek worden.

Marit mag ook helpen met het voeren van de honden en de katten. Ze gebruikt een lijst met daarop de namen van de dieren. Ze weegt het voer heel precies af. Het is belangrijk om de lijst goed te lezen. De dieren blijven alleen gezond als ze de juiste hoeveelheid voer krijgen.

Sommige dieren hebben medicijnen nodig omdat ze ziek zijn. Marit mag de dieren nog geen medicijnen geven. Daarvoor moet je een diploma 'diervozorging' hebben.

Maar Marit vindt het niet erg dat ze sommige dingen nog niet mag doen. Ze vindt het heel leuk om voor de dieren te zorgen. En om mée te kijken met de verzorgers.

Aan het eind van de dag is Marit best moe. Ze werkt veel buiten, ook als het slecht weer is. Daarnaast loop ze veel en doet ze lichamelijk zwaar werk zoals scheppen en vegen. Maar dat vindt Marit helemaal niet erg. Ze vindt haar stage in het dierenasiel erg leuk.



Marit maakt de verblijven schoon.



H6 Toepassen

Lees de tekst en bekijk de afbeelding.
Beantwoord de vragen.

1. Waar loopt Marit stage?

2. Welke zinnen zijn waar? Kruis deze zinnen aan.

- Marit leert in de eerste weken op haar stage verblijven schoonmaken.
- Marit weegt diervoeding af.
- Marit mag dieren medicijnen geven.
- Marit baalt ervan dat ze sommige taken nog niet mag uitvoeren.
- Marit vindt het niet erg dat ze moe is aan het eind van een stagedag.

3. Welke gereedschappen zie je op de foto? Schrijf de naam van het gereedschap op.





H6 Toepassen

3. Schrijf een kort verhaal

Gebruik de volgende onderdelen:

de hoofdpersonen

het gereedschap



Cas



Noortje




de gereedschapskist



de handzaag



de hamer



de rolmaat



de nijptang

Bereid je verhaal voor. Vul het schema in.

► De titel:

► De hoofdpersonen:

Cas en Noortje

► Waar speelt het verhaal zich af?

► Wat gebeurt er in het verhaal? Schrijf het kort op:

begin

.....
.....
.....

midden

.....
.....
.....

slot

.....
.....
.....



H6 Toepassen

Schrijf het verhaal. Maak er een tekening bij.

► Tip: let op spelling en leestekens.

zichtmateriaal



H6 Toepassen

4. De overtreffende trap

Maak er méér van.



de lange schroef

de langere schroef

de langste schroef



de hoge stapel



de grote emmer



de hete pan



het scherpe mes



H6 Toepassen

5. De overtreffende trap

Maak er méér van.



de snelle koerier

de snellere koerier

de snelste koerier



de lieve verzorgster



de handige schilder



de vriendelijke kok



de sterke bouwvakker



H6 Toepassen

6. Welke werkplek hoort bij welke branche?

Schrijf de werkplekken het juiste vak.

Kies uit:

supermarkt	boerderij	schildersbedrijf	magazijn
meubelmakerij	hotel	linnenkamer	keuken
transportbedrijf	schoonmaakbedrijf	bakkerij	bouwbedrijf
dierenasiel	fietsenmakerij	verzorgingstehuis	plantenkwekerij
restaurant	groenvoorziening	koeriersbedrijf	kinderopvang

Groen	Techniek	Horeca
<i>groenvoorziening</i>
Detailhandel en logistiek	Zorg en welzijn	
.....	



H6 Toepassen

7. Welke gereedschappen passen bij welk beroep?

Schrijf het gereedschap in het juiste vak.

Kies uit:

grasmaaier	nijptang	kassa	kruiwagen
pallet	reinigingsmiddel	bestek	desinfectiemiddel
koksmes	schoffel	wisser	zaag
vloermop	verpakkingsmateriaal	schroevendraaier	koekenpan
duimstok	snijplank	takkenschaar	winkelmand


Groen	Techniek	Horeca
grasmaaier
Detailhandel en logistiek	Zorg en welzijn	
.....	



H6 Toepassen

8. Welke vaardigheden passen bij de afbeelding?

Trek een lijn.



een heftruckrijbewijs halen

een ander helpen



rekenen met gewicht



veilig werken

klantgericht werken




een uitleg volgen



veilig werken met machines

rekenen met geld

hygiënisch werken



bestellingen inpakken

contact maken

een planning maken

Beheerst

Hulp

Niet gelukt

Paraaf



Werken in de praktijk



de branche	Een branche is een groep bedrijven die zich met ongeveer hetzelfde werk bezighoudt.
de sector	Een andere naam voor 'branche'.
het product	Een artikel, iets dat je in een winkel kunt kopen met geld.
de dienst	Iets wat je doet voor iemand (meestal in ruil voor geld).
het beroep	Dat wat je doet om geld te verdienen.
het gereedschap	Hulpmiddelen die je gebruikt om je werk te kunnen doen. Voor het werk dat je niet met je handen kunt doen gebruik je gereedschap of machines.
de werkkleding	Kleding waarmee je laat zien dat je bij een bepaald bedrijf werkt.
de beschermende kleding	Speciale kleding die het werken veiliger of gemakkelijker maakt. Voorbeelden van beschermende kleding zijn: werkschoenen, een helm en een regenpak.
de beschermende middelen	Middelen die je gebruikt om veilig te kunnen werken. Voorbeelden van beschermende middelen zijn: een veiligheidsbril, een stofmasker of werkhandschoenen.
de eigenschap	Iets wat in je zit. Dat waar mensen jou aan herkennen.
de vaardigheid	Een handeling of taak die je (na regelmatig oefenen) op een goede manier uit kunt voeren.
de kwaliteit	Jouw positieve eigenschappen, kenmerken of vaardigheden. Datgene waar jij heel goed in bent.



Werken in de techniek

de gereedschapskist	Een kist waarin gereedschap opgeborgen wordt.
de hamer	Gereedschap waarmee een spijker in hout geslagen wordt.
de zaag	Gereedschap waarmee planken of latten doorgezaagd worden.
de nijptang	Gereedschap waarmee je draad doorknipt of spijkers uit hout trekt.
de schroevendraaier	Gereedschap waarmee schroeven worden aangebracht en verwijderd.
de schroef	Een puntig metalen staafje om twee delen aan elkaar te verbinden.
de plug	Een plastic buisje dat houvast biedt aan een schroef.
de bout	Een metalen staafje dat, samen met een moer, twee delen aan elkaar verbindt.
de moer	Een holle ring met schroefdraad die, samen met een bout, twee delen aan elkaar verbindt.
de schroefmachine	Een schroefmachine is een grote schroevendraaier met een elektromotor.
de spijker	Een puntig metalen staafje dat met een hamer in een ondergrond geslagen wordt.
de duimstok	Een opvouwbare meetlat.
de rolmaat	Een oprolbare meetlat.
de winkelhaak	Gereedschap om een haakse hoek (90 graden) af te tekenen.
de waterpas	Gereedschap waarmee je bepaalt of een lijn horizontaal ligt.
de kwast	Gereedschap waarmee je verf aanbrengt op een muur of hout.
het schuurpapier	Papier met een korrel om een ruw oppervlak glad te maken.
de bandenplakset	Een set met materiaal om een band (onderweg) te repareren.
de bandenlichter	Een stuk gereedschap om een buitenband van de velg te lichten.
de ringsleutel	Gereedschap dat gebruikt wordt voor het los- en vastdraaien van moeren en bouten.



Werken in de zorg

de stofzuiger	Een elektrisch apparaat dat huisstof en kleine deeltjes opzuigt.
de vloermop	Een schoonmaakhulpmiddel dat gebruikt wordt om vloeren schoon te maken.
de emmer	Een waterdichte (ronde) bak die met een hengsel gedragen wordt.
het reinigingsmiddel	Alle middelen die bij het schoonmaken worden gebruikt.
de zeem	Een zachte lap van zeemleer, die gebruikt wordt om gladde voorwerpen schoon te maken of droog te maken.
de wisser	Een hulpmiddel om water van een gewassen raam te verwijderen.
de werkdoek	Een doek waarmee je, natte of droge, oppervlakten schoonmaakt.
de handdoek	Een katoenen doek om handen of het lichaam na het wassen mee af te drogen.
de theedoek	Een doek van katoen om de vaat mee af te drogen.
de schuurspons	Een spons met een ruwe kant waarmee plakkend vuil verwijderd kan worden.
de strijkplank	Een uitklapbare plank waarop je kleding strijkt.
de strijkbout	Een elektrisch apparaat dat gebruikt wordt om textiel door middel van warmte en eventueel stoom glad te strijken na het drogen.
de make-up	Middelen die worden gebruikt om er mooier uit te zien.
de haarborstel	Een borstel die wordt gebruikt voor hoofdhaar.
de deodorant	Een product dat op de huid wordt aangebracht om zweten tegen te gaan.
de nagelvijl	Een puntige vijl om vingernagels te onderhouden.
de verbandtrommel	Een doos of kist die materialen voor de Eerste hulp bij Ongelukken (EHBO) bevat.
het drukverband	Verband dat het gewonde lichaamsdeel ondersteunt.
de wondpleister	Een pleister om een open wond af te dekken.
het ontsmettingsmiddel	Een middel om bacteriën te doden.



Werken in het groen



de schoffel	Gereedschap om onkruid bij de wortel los te snijden.
stoffer en blik	Handgereedschap dat bestaat uit een handveger en een veegblik om vuil op te vegen.
de bats	Een schep om losliggend zand te scheppen.
de spade	Een schep die gebruikt wordt bij graven en spitten.
het plantenschepje	Tuingereedschap om kleine planten te planten.
de bezem	Een grote borstel aan een steel om stof en vuil bij elkaar te vegen.
de snoeischaar	Een stevige schaar waarmee dunne takjes en bladeren geknipt kunnen worden.
de takkenschaar	Een schaar om takken, die te dik zijn voor een snoeischaar, weg te snoeien.
de snoeizaag	Een handzaag die geschikt is voor het snoeien van bomen en flinke struiken.
de kruiwagen	Een vervoermiddel met een of twee wielen, dat wordt opgetild en voortgeduwd aan twee handvatten.
de riek	Tuingereedschap waarmee mest en andere zaken worden verplaatst.
de grasmaaier	Een werktuig dat gebruikt wordt om gras korter te maken (maaieren).
de tandhark	Een hark die gebruikt wordt voor het egaliseren (gelijk verdelen) van aarde.
de bladhark	Een hark die gebruikt wordt om blad bij elkaar te harken.
de bladblazer	Elektrisch gereedschap om, met behulp van lucht, afgevallen bladeren te verplaatsen.
de gieter	Een emmer met een vulgat, een handvat en een tuit waarmee planten bewaterd worden.
de tuinslang	Een flexibele buis die aangesloten wordt op een kraan.
de voegenkrabber	Gereedschap om de voegen tussen tegels schoon te maken.
de pootlijn	Een hulpmiddel om langs een rechte lijn te zaaien of te planten.
de bloempot	Een pot waarin planten in potgrond worden geplant.



Werken in de horeca

het servies	Verzameling voorwerpen die worden gebruikt voor eten en drinken.
het bestek	Lepels, vorken en messen om mee te eten.
het koksmes	Een groot mes dat gebruikt wordt voor snijtaken in de keuken.
de pollepel	Een lange lepel van hout om soep, saus of pap mee te roeren
de garde	Keukengereedschap waarmee met de hand geklopt kan worden
de opscheplepel	Een diepe lepel waarmee he soep opscheept.
de spatel	Een breed, plat, flexibel mes dat wordt gebruikt om materiaal te mengen of te verspreiden.
de snijplank	Een houten, glazen of plastic onderlegger waarop ingrediënten worden gesneden.
de dunschiller	Een mesje waarmee alleen dun geschild kan worden.
de springvorm	Een bakvorm waarvan de rand kan worden losgehaald.
de ovenschaal	Een vuurvaste schaal om maaltijden in een oven te bereiden.
de koekenpan	Een platte pan met een lang handvat waarin gebakken kan worden.
de pan	Een stalen hulpmiddel om aardappelen, rijst, pasta of groente klaar te maken.
de kookwekker	Een instelbare wekker waarmee de kooktijd aangegeven kan worden
de kaasschaaf	Gereedschap waarmee een dun plakje van een stuk kaas kan worden geschaafd.
de maatbeker	Een soort beker / kan om de hoeveelheid van een vloeistof af te meten.
de weegschaal	Een meetinstrument waarmee het gewicht van een voorwerp kan worden bepaald.
de handmixer	Een elektrisch apparaat om op hoge snelheid fijne ingrediënten mee te mengen.
de keukenmachine	Een elektrisch apparaat om te hakken, mixen, raspen, snijden, blenden, mengen en deeg of beslag te maken.
het koffiezetapparaat	Een elektrisch apparaat om koffie mee te zetten.



Werken in de logistiek en detailhandel

het afbreekmes	Een mesje met de mogelijkheid om langs een groef af te breken wanneer het mesje niet scherp meer is
het verpakkingsmateriaal	Dozen of zakken waarin producten verpakt worden.
de tape	Een soort plakband om verpakkingsmateriaal mee dicht te plakken.
de rolcontainer	Een verrijdbaar rek waarmee goederen verplaatst kunnen worden.
de pallet	Een houten plateau waarop goederen kunnen worden opgeslagen en vervoerd.
de steekwagen	Een handkar waarmee je een stapel dozen verplaatst.
de palletwagen	Een handbediend vervoermiddel voor het verplaatsen van goederen op pallets.
de vorkheftruck	Een motorisch vervoermiddel voor het verplaatsen van goederen op pallets.
de rekenmachine	Een hulpmiddel bij het uitrekenen van sommen.
het waarschuwingsbord	Een geel bord waarmee men waarschuwt voor een natte of gladde vloer.
de etiketten	Een sticker of kaartje waarop men informatie over het product vermeldt.
de winkelwagen	Een wagen die kan worden voortgeduwd door een klant tijdens een bezoek aan een winkel.
de winkelmand	Een mand die wordt gedragen door een klant tijdens een bezoek aan een winkel.
de barcodescanner	Een elektronisch apparaat om een streepjescode mee af te lezen.
de prijstang	Een apparaat waarmee men een datum, prijs of andere informatie op een sticker drukt.
de kassabon	Een strookje papier dat afgedrukt wordt door een kassa, waarop de bedragen staan die door de klant afgerekend zijn.
de kassa	Een elektronisch apparaat in een winkel waarmee men artikelen kan afrekenen.
de pinautomaat	Een apparaat dat betaalkaarten accepteert om betalingen uit te voeren.
de emballage-automaat	Een apparaat waarmee statiegeldflessen worden verzameld.
de toonbank	Een lange tafel waarachter de verkoper of verkoopster staat.